

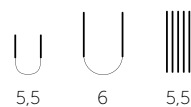
MODELL | 10


#ORANSJESKJERF AKSEPT

#ORANSJESKJERF-GARN



#oransjeskerf #etvarmeresamfunn
#kirkensbymisjon





10

#ORANSJESKJERF AKSEPT



GARN BRUKT I DENNE OPPSKRIFTEN:

#ORANSJESKJERF 65 % ull,
35 % alpakka, 50 gram = ca 75 meter

DESIGN	Dale Garn
STØRRELSE	One Size
PLAGGETS MÅL	Skjert: Ca 21 x 160 cm
GARNFORBRUK	Oransje 01 Skjert: 5 nøster Lue: 2 nøster
PINNEFORSLAG	Liten rundp og strømpep nr 5,5 Stor rundp nr 6
STRIKKEFASTHET	Skjert: ca 17 m mønster = 10 cm Lue: ca 19 m mønster = 10 cm

Sjekk strikkefastheten ved å strikke en prøvelapp. Tell antall m pr 10 cm, har du flere m enn oppgitt, skift til tykkere p. Har du færre m, skift til tynnere p.

FORKORTELSER r = rett, vr = vrang, m = maske, p = pinne

© House of Yarn AS

Kopiering og publisering av materiale og oppskrifter, eller bruk av dette i næringsøyemed, er ikke tillatt uten avtale med House of Yarn AS.

Slik gjør du:

Skjert

Legg opp 41 m på p nr 6 og 3 p r strikk fram og tilbake. Strikk mønster etter diagrammet innenfor 1 r kantm i hver side. Strikk til arb måler ca 160 cm. Avslutt som diagrammet begynner: med et helt mønster midt på, med en knute som avslutning. Strikk 3 p r og fell av fra retten.

Lue

Legg opp 88 m på p nr 5,5 og strikk fram og tilbake 3 p r. Strikk mønster etter diagrammet rundt til arbeidet måler ca 26 cm. Strikk r, samtidig som det felles slik: *2 r, 2 r sammen*. Gjenta fra *-* ut omgangen = 66 m. Strikk 2 omganger r og fell videre på neste omgang: *1 r, 2 r sammen*. Gjenta fra *-* ut omgangen = 44 m. Strikk 2 omganger r. På neste omgang strikkes 2 m sammen ut omgangen = 22 m. Strikk 1 omgang r. Klipp av garnet og trekk tråden gjennom m, snurp sammen og fest godt. Sy sammen rillekanten.

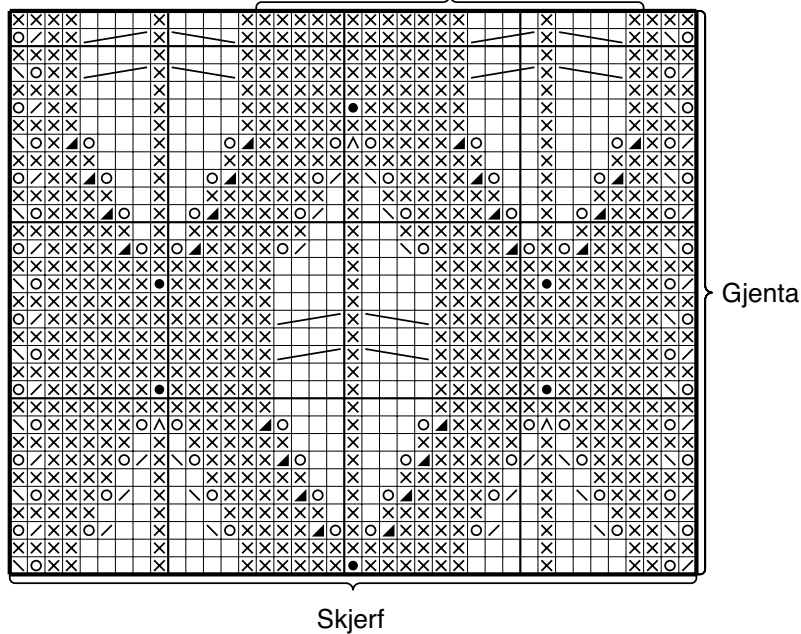
Get social!



Takk for at du deler budskapet og bilder i sosiale medier!
Hashtag med:

#ORANSJESKJERF
#ETVARMERESAMFUNN
#KIRKENSBYMISJON

Diagram lue

Gjenta



- R på retten, vr på vrangen
- ⊗ Vr på retten, r på vrangen
- Kast
- ⌘ 2 r sammen
- ⌞ 2 vridd r sammen
- ▲ 2 vr sammen
- △ Ta 1 r løs av, strikk de 2 neste m r sammen, trekk den løse over
- Knute: Strikk 4 m i 1 m ved å strikke vekselvis fremre og bakre maskeledd 2 ganger. Snu, strikk 4 m vr, Snu, strikk 2 og 2 m r sammen. Trekk den bakerste over den første = 1 m
-  Sett 2 m på en hjelpep foran arbeidet, strikk de neste 2 m r, strikk m fra hjelpep r
-  Sett 2 m på en hjelpep bak arbeidet, strikk de neste 2 m r, strikk m fra hjelpep r



#ORANSJESKJERF

Alt om strikkedugnaden 2018

#ORANSJESKJERF-KALENDER

Aksjonen vokser for hvert år. I 2017 ble det strikket over 15 000 skjerf på landsbasis. Den rekorden har vi ambisjoner om å slå – med god margin.

*Slik skal
vi nå målet:*


20. AUGUST

Offisiell Strikk-Off med
#ORANSJESKJERF-garn.



16. OKTOBER

Vi henger opp oransje skjerf
- i byer over hele landet -
grytidlig på morgenen.
Skjerfene kan man enten
bruke selv eller gi videre.



21. OKTOBER

Årets TV-aksjon. Ta på deg
ditt oransje skjerf, og meld
deg som bøssebærer!
Med det oransje skjerfet kan
vi spre varme og glede.



For hvert solgte
#ORANSJESKJERF-NØSTE

går 5 kroner til
Kirkens Bymisjons arbeid.
kirkensbymisjon.no



House of Yarn er et norsk merkevarehus og totalleverandør av kvalitetsgarn, design og accessoarer til faghandel og kjedebutikker i Norge og Norden.

houseofyarn.no

HOUSE *of* YARN



dustorealpakka.no



dalegarn.no



knitathome.no



gjestal.no

FØLG HOUSE OF YARN OG VÅRE BRANDS PÅ SOSIALE MEDIER



HOUSEOFYARN.NO
DUSTOREALPAKKA
DALEGARN.NO
GJESTALGARN



HOUSEOFYARN_NORWAY



HOUSEOFYARN

FORHANDLERINFORMASJON