



MODELL | 269-11

MARISA GENSER RUST

SOFT KITTEN & COZY



#gjestalgarn #GG
#houseofyarn_norway



MARISA GENSER RUST



GARN BRUKT I DENNE OPPSKRIFTEN:

SOFT KITTEN 50 % alpakka,
50 % akryl, 50 gram = ca 90 meter
COZY 45 % ull, 30 % akryl,
25 % nylon, 50 gram = ca 150 meter

DESIGN

Gjestal Garn

STØRRELSER

S (M) L (XL)

PLAGGETS MÅL

Overvidde ca 105 (115) 125 (135) cm
Hel lengde ca 56 (58) 60 (62) cm
Ermelengde ca 47 cm, eller ønsket lengde

GARNFORBRUK

SOFT KITTEN

Rust Melert 327 5 (6) 6 (7) nøster

COZY

Rød melert 207 4 (4) 4 (5) nøster

PINNEFORSLAG

Stor rundp nr 10 og 12
Liten rundp nr 10

STRIKKEFASTHET 8 m mønsterstrikk (lett utstrakt)
på p 12 = 10 cm

Slik finner du riktig størrelse:

1. Ta mål av et strikkeplagg som passer.
2. Sammenlign målene med oppskriften.
3. Velg størrelse ut fra overvidden på bolen.
4. Lengde på bol og ermer kan du strikke lenger eller kortere ved behov.

Sjekk strikkefastheten ved å strikke en prøvelapp.
Tell antall m pr 10 cm, har du flere m enn oppgitt,
skift til tykkere p. Har du færre m, skift til tynnere p.

FORKORTELSER r = rett, vr = vrang, m = maske, p = pinne

© House of Yarn AS

Kopiering og publisering av materiale og oppskrifter,
eller bruk av dette i næringsøyemed, er ikke tillatt
uten avtale med House of Yarn AS.

269-11



Kantm strikkes r på alle p.

Hele genseren strikkes med dobbelt garn.

BAKSTYKKET

Legg opp 43 (47) 51 (55) m med en tråd av hver kvalitet på p nr 10 og strikk vrangbord fram og tilbake slik: 1. p (= vrangen): 1 kantm, *1 vr, 1 r*, gjenta ut p og avslutt med 1 kantm. Strikk 6 cm vrangbordstrikk, og avslutt med siste p fra retten. Skift til p nr 12 og strikk mønster etter diagrammet innenfor 1 kantm i hver side (1. p = vrangen.) Begynn ved pil for valgt størrelse. Strikk til arbeidet måler ca 54 (56) 58 (60) cm. Sett de midterste 15 (17) 17 (19) m på en hjelpep til nakke og strikk hver side ferdig for seg. Fell 1 m på neste p til nakken = 13 (14) 16 (17) skulderm. Strikk til arbeidet måler 56 (58) 60 (62) cm. Fell av. Strikk den andre siden på samme måte, men speilvendt.

FORSTYKKET

Legg opp og strikk som bakstykket til arbeidet måler 48 (50) 52 (54) cm. Sett de midterste 11 (13) 13 (15) m på en m-holder til hals, og strikk hver side ferdig for seg. Fell videre til halsen på hver 2. p 2,1 m (likt alle størrelser) = 13 (14) 16 (17) skulderm. Strikk til arbeidet måler 56 (58) 60 (62) cm. Fell av. Strikk den andre siden på samme måte, men speilvendt.

ERMENE

Legg opp 18 (20) 22 (24) m med en tråd av hver kvalitet på p nr 10. Strikk 5 cm vrangbord fram og tilbake med 1 r, 1 vr. Øk jevnt fordelt til 35 (35) 37 (37) m på siste p fra retten. Skift til p nr 12 og strikk mønster etter diagrammet innenfor 1 kantm i hver side (1. p = vrangen). Tell ut fra midt på ermet hvor de forskjellige størrelsene skal begynne. Når arbeidet måler 12 cm, felles 1 m i hver side. Gjenta fellingene når arbeidet måler 26 cm = 31 (31) 33 (33) m. Strikk til ermet måler 47 cm eller ønsket lengde. Fell av. Strikk et erme til.

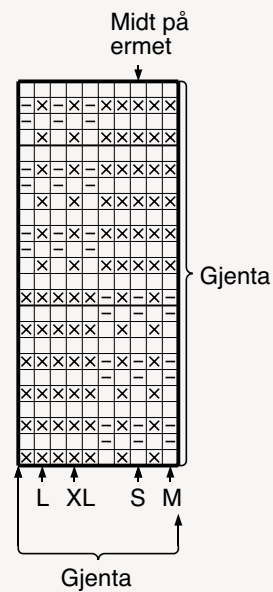
MONTERING

NB! Sy alle sømmer i ytterste maskeledd, så ikke sømmer blir for tykk. Sy sammen på skuldrene. Sy sammen ermene, fest dem til skulderen og sy ned på hver side av ermet. Sy sammen i sidene.

HALSKANT


Strikk opp ca 42 (46) 46 (50) m med en tråd av hver kvalitet på p nr 10 rundt halsen. Strikk 4 cm vrangbord rundt med 1 r, 1 vr. Tilpass m slik at de lange maskene fra mønsteret går videre som r m i vrangbordstrikket. Fell løst av med r og vr m. Klipp av garnet, trekk tråden gjennom m og fest tråden.

DIAGRAM



- R på retten, vr på vrangen
- Vr på retten, r på vrangen
- Ta m løs av med tråden på vrangen

Garn brukt i denne oppskriften



SOFT KITTEN

Børstet alpaka-blend



50 % alpaka 50 % akryl
Produsert av ITPGroup

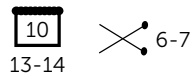
SOFT KITTEN Børstet Alpaka-blend

er et supermykt og fluffy garn som er perfekt til fashionstrikk i gensere, jakker og tilbehør. Garnet gir lette, fine plagg og er nydelig i hullstrikk, fletter og fine strukturer. Det er like flott i enkelt som i dobbelt garn til mer chunky plagg.

Soft Kitten fins i 12 lekke, melerte farger som er koordinert med **Cozy Supersoft Blowgarn**.

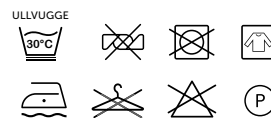
Tips! Prøv **Soft Kitten** i samstrikk med **Cozy Supersoft Blowgarn**.

NB! Strikkefastheten som er oppgitt på banderolen, er kun veiledende. Husk at du alltid skal følge strikkefastheten som er oppgitt i oppskriften.




13-14

50 gram = ca 90 meter



- Ullvugge 30 °C
- Bruk vaskemiddel for ull/silke
- Bruk ikke skyllemiddel
- Tørkes flatt



COZY

Supersoft blowgarn



45 % ull 30 % akryl
25 % nylon
Produsert av ITPGroup

COZY Supersoft Blowgarn er et supermykt og lett fashiongarn i ull-blend. Garnet gir lette, fine plagg og er nydelig i hullstrikk, fletter og fine strukturer, og er like flott i enkelt som i dobbelt garn, til mer chunky plagg.

COZY Supersoft Blowgarn fins i 12 lekke, melerte farger som er koordinert med **Soft Kitten Børstet Alpaka-blend**.

Tips! Prøv **COZY Supersoft Blowgarn** i samstrikk med **Soft Kitten Børstet Alpaka-blend**.

NB! Strikkefastheten som er oppgitt på banderolen, er kun veiledende. Husk at du alltid skal følge strikkefastheten som er oppgitt i oppskriften.



16-18

50 gram = ca 150 meter



- Ullvugge 30 °C
- Bruk vaskemiddel for ull/silke
- Bruk ikke skyllemiddel
- Tørkes flatt

House of Yarn er et norsk merkevarehus og totalleverandør av kvalitetsgarn, design og accessoarer til faghandel og kjedebutikker i Norge og Norden.

houseofyarn.no

HOUSE *of* YARN



dustorealpakka.no



dalegarn.no



knitathome.no



gjestal.no

FØLG HOUSE OF YARN OG VÅRE BRANDS PÅ SOSIALE MEDIER



HOUSEOFYARN.NO
DUSTOREALPAKKA
DALEGARN.NO
GJESTALGARN



HOUSEOFYARN_NORWAY



HOUSEOFYARN

FORHANDLERINFORMASJON