



GJESTAL®
GARN

HOUSE of YARN

JUMPER

MODELL 264-01

.....
ADORE


#GJESTALGARN #GG
#HOUSEOFYARN_NORWAY

264-01 JUMPER MED HULLSTRIKK OG FLETTER

DESIGN	Berit Kverneland Skårland			
GARN	ADORE 60% alpaka, 40% akryl nøster à 50 gram = 160 meter			
STØRRELSER	S	(M)	L	(XL)
PLAGGETS MÅL				
Overvidde	89	(95)	105	(111) cm
Hel lengde	52	(54)	56	(58) cm
Ermelengde	47	(48)	49	(50) cm
GARNFORBRUK				
Hvit nr 801	8	(8)	9	(10) nøster
PINNEFORSLAG	Rundp og strømpep nr 3 og 3,5 Liten rundp nr 3 til halskanten			
STRIKKEFASTHET	26 m glattstrikk med enkelt garn på p n. 3,5 = 10 cm			

**Test strikkefastheten ved å strikke en prøvelapp.
Tell antall m pr 10 cm, har du flere m enn oppgitt,
skift til tykkere p. Har du færre m, skift til tynnere p**

FORKORTELSER r = rett, vr = vrang, m = maske, p = pinne



Beg med nytt nøste i siden på plagget slik at alle tråder blir festet der.

Legg opp 232 (248) 272 (288) m på rundp nr. 3 og strikk 8 cm rundt i vrangbordstrikk med 1 vridd r, 1 vr (likt for alle størrelser). Sett ett merke i hver side med 116 (124) 136 (144) m til bak og forstykke og strikk rundt med denne inndelingen: Begynn ved merket i den ene siden, * strikk 11 (3) 9 (1) m glattstrikk, 94 (118) 118 (142) m mønster etter diagrammet strikk 11 (3) 9 (1) m glattstrikk*. Gjenta fra *-*. Strikk med denne inndelingen til hel lengde.

Strikk til arbeidet måler 34 (35) 36 (37) cm. Fell av 14 (16) 20 (22) m i hver side til ermehull (7 (8) 10 (11) m på hver side av merkene og strikk bak og forstykket ferdig for seg. **NB!** Der hvor det i mønsteret er kast uten tilsvarende sammenstriking av masker - eller sammenstriking av masker uten tilsvarende kast, sløyfes dette og m strikk i glattstrikk.

BAKSTYKKET = 102 (108) 116 (122) m

Fell videre til ermehull i hver side (i begynnelsen av hver p) med 4,3,1,1 m (likt for alle størrelser). Strikk rett opp som

før men med 1 kantm i hver side (som strikk r på alle p) til arbeidet måler 52 (54) 56 (58) cm. Fell m rett av til en jevn kant som ikke strammer.

FORSTYKKET = 102 (108) 116 (122) m

Fell til ermehull som på bakstykket og strikk til arbeidet måler 44 (46) 48 (50) cm. Fell av de midterste 24 (26) 30 (32) m til halsringning og strikk hver side av halsen ferdig for seg. Fell videre til halsringning på hver 2. p med 3,2,1 m. Strikk til arbeidet måler 52 (54) 56 (58) cm og fell rett av de resterende 24 (26) 28 (30) skulderm til en jevn kant som ikke strammer. Strikk den andre siden av halsringningen lik, men speilvendt.

ERMENE

Legg opp 56-58-60-62 m på strømpep nr 3 og str 8 cm rundt i vrangbordstrikk som nede på bolen. Skift til strømpep nr. 3,5 og strikk mønster etter diagrammet. Tell ut fra midten hvor de forskjellige størrelser skal begynne. Sett en merkestråd midt under ermet. Øk 1 m på hver side av merkestråden på hver 2. cm til det i alt er 92 (96) 100 (104) m i omgang. Strikk til arbeidet måler 47-48-49-50 cm. Fell av 14 (16) 20 (22) m midt under ermet og strikk videre frem og tilbake. Fell videre til ermetopp i hver side på hver 2. p med 4,3 m (likt for alle størrelser), deretter felles det 1 m i begynnelsen på hver p til ermetoppen måler 10 (11) 12 (13) cm. Fell deretter på hver 2. p i hver side med 3,3 m (likt for alle størrelser). Fell rett av de resterende m til en jevn kant som ikke strammer. Str det andre ermet likt.

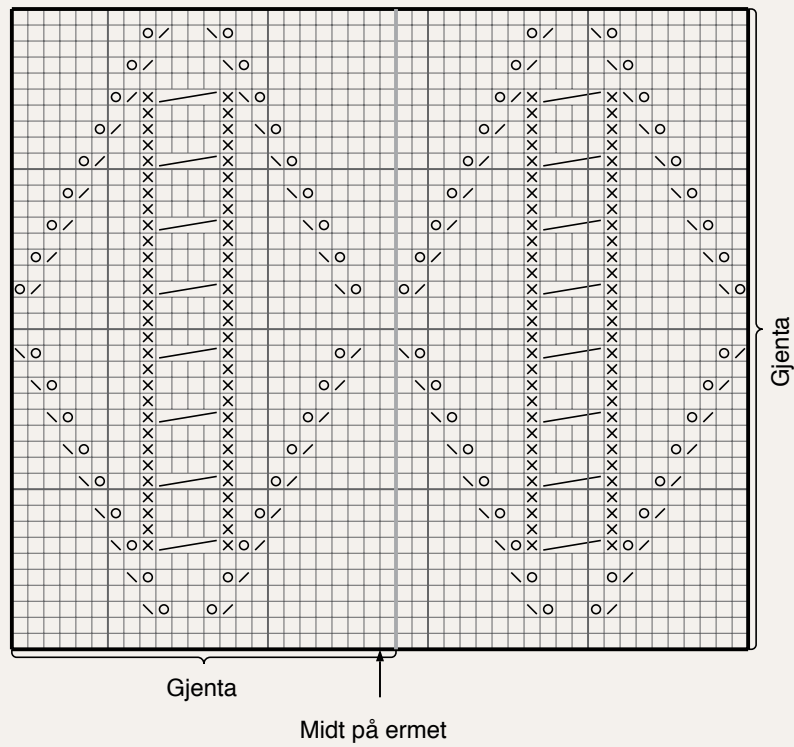
MONTERING OG HALSKANT

Sy eller mask sm på skuldrene. Fest midt på ermet til midt oppå skulderen og sy i ermene.

HALSKANT

Strikk opp ca. 114 (120) 126 (132) m rundt halsen på liten rundp nr. 3 og strikk 4 cm i vrangbordstrikk som nede på bolen. Fell av til en jevn kant som ikke strammer. Fest alle løse tråder på vrangen.






- R på retten, vr på vrangen
- Vr på retten, r på vrangen
- Kast
- Strikk 2 m r sammen
- Strikk 2 m vridd r sammen
- Sett 2 m på en hjelpep bak arbeidet, strikk 2 m r, strikk m fra hjelpep r

House of Yarn er et norsk merkevarerhus
og totalleverandør av kvalitetsgarn,
design til håndstrikkning og tilbehør til
faghandelen og kjedebutikker.

houseofyarn.no



HOUSE *of* YARN

DU STORE ALPAKKA | DALE GARN | GJESTAL GARN

FACEBOOK.COM/HOUSEOFYARN.NO
FACEBOOK.COM/GJESTALGARN

FORHANDLERINFORMASJON