



**GJESTAL®**  
GARN

HOUSE of YARN

# FLETTE- GENSER

MODELL 264·08

.....  
ADORE


#GJESTALGARN #GG  
#HOUSEOFYARN\_NORWAY

# 264-08 GRÅ FLETTEGENSER

<b>DESIGN</b>	Berit Kverneland Skårland			
<b>GARN</b>	ADORE 60% alpaka, 40% akryl nøster à 50 gram = 160 meter			
<b>STØRRELSER</b>	S	(M)	L	(XL)
<b>PLAGGETS MÅL</b>				
Overvidde	90	(97)	103	(110) cm
Hel lengde	66	(68)	70	(72) cm
Ermelengde	47	(48)	49	(50) cm
<b>GARNFORBRUK</b>				
Koks nr 804	16	(17)	18	(19) nøster
<b>PINNEFORSLAG</b>	Rundp og strømpep nr 7 Liten rundp nr. 6 til halsen.			
<b>STRIKKEFASTHET</b>	12 m glattstrikk med 3-dobbelt garn på p nr 7 = 10 cm			

**Test strikkefastheten ved å strikke en prøvelapp. Tell antall m pr 10 cm, har du flere m enn oppgitt, skift til tykkere p. Har du færre m, skift til tynnere p**

**FORKORTELSER** r = rett, vr = vrang, m = maske, p = pinne, omg=omgang



## Perlestrikk

- p: Strikk 1 r, 1 vr**
  - p: Strikk vr over r og r over vr**
- Gjenta 2. p

Beg med nye nøster i siden på plagget slik at alle trådene blir festet der.

**Strikk fram og tilbake på rundp. Kantm str r på alle p. Hele arbeidet strikkes med 3 dobbelt garn.**

## FORSTYKKET

Legg opp 56 (60) 64 (68) m på p nr 7 og strikk 4 cm fram og tilbake i vrangbordstrikk med 1 r, 1 vr og med 1 kantm i hver side. Strikk mønster etter diagrammet midt på arbeidet (16 m) med 1 kantm og 19 (21) 23 (25) m perlestrikk på hver side av diagrammet. Strikk med denne inndelingen til hel lengde. **Samtidig**, når arb måler 60 (62) 64 (66) cm settes de midterste 10 (12) 14 (16) m på forstykket av til halsringning og strikk hver side av halsen ferdig for seg. Fell videre til halsen på hver 2. p med 2,1 m (likt for alle størrelser).

Strikk til arbeidet måler 66 (68) 70 (72) cm. Fell av de resterende m til en jevn kant som ikke strammer. Strikk den andre siden lik, men speilvendt.

## BAKSTYKKET

Legg opp 56 (60) 64 (68) m på p nr 7 og strikk 4 cm fram og tilbake i vrangbordstrikk med 1 r, 1 vr med 1 kantm i hver side. Strikk perlestrikk med 1 kantm i hver side. Strikk til arbeidet måler 66 (68) 70 (72) cm og fell m av til en jevn kant som ikke strammer.

## ERMENE

Legg opp 26 (28) 30 (32) m på strømpep nr. 7 og strikk 4 cm rundt i vrangbordstikk med 1 r, 1 vr. Strikk videre i glattstrikk. Øk 1 m først og sist på omgangen på hver 4,5. (4,5.) 5. (5.) cm til det i alt er 44 (46) 48 (50) m i omgangen. Strikk til arbeidet måler 47 (48) 49 (50) cm. Fell rett av til en jevn kant som ikke strammer. Strikk det andre ermet likt.

## MONTERING OG HALSKANT

Sy sammen på skuldrene.



Merk av til ermehull i hver side (mål overvidden på ermene) og fest midt på erme til skulderen. Sy i ermene og sy sammen i sidene med 1 kantm til sømmemonn.

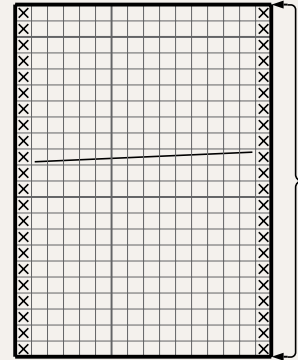
### HALSKANT

Sett de **avsatte** 10 (12) 14 (16) m på p nr 6 og strikk opp 43 (45) 47(49) m og str videre i glattstrikk over de midterste 14 m fra diagrammet med 1 vr m på hver side og strikk vrangbordstrikk med 1 r, 1 vr over de øvrige m. Strikk til halskanten måler 6 cm. Strikk videre 2 cm rundt i vrangbordstrikk med 1 r, 1 vr over alle m. Strikk 2 m r sammen i overgangen til fletten i diagrammet (for å få masketallet til å stemme med 1 r, 1 vr). Fest alle løse tråder på vrangen.




Arbeidet kan presses lett fra vrangen, eller legg eventuelt plagget flatt i fasong under fuktige håndklær og la det ligge til det er tørt.

## DIAGRAM




Gjenta

- Glattstrikk
- Strikk vr på retten, r på vrangen
-  Sett 7 m på en hjelpep bak arbeidet, strikk 7 m r, strikk m fra hjelpep r.

**House of Yarn** er et norsk merkevarerhus  
og totalleverandør av kvalitetsgarn,  
design til håndstrikkning og tilbehør til  
faghandelen og kjedebutikker.

**houseofyarn.no**



## HOUSE *of* YARN

DU STORE ALPAKKA | DALE GARN | GJESTAL GARN

FACEBOOK.COM/HOUSEOFYARN.NO  
FACEBOOK.COM/GJESTALGARN

FORHANDLERINFORMASJON