



MODELL | 219-13

TOVA NISSE

CORTINA SOFT



#gjestalgarn #GG
#houseofyarn_norway

219-13

KROPPEN

Legg opp 10 m på strømpep nr. 10 og strikk rundt i glattstr og med stripemønster slik:

3 omg med farge 1

24 omg med farge 2

6 omg med farge 3 (= ansiktet)

1 omg med farge 4

5 omg med farge 2

Fell 3 m jevnt fordelt på neste omg

5 omg uten felling

Fell 3 m jevnt fordelt på neste omg

5 omg uten felling

Klipp av garnet og trekk tråden gjennom de resterende 4 m. Fest alle løse tråder pent på vrangen.

ERMENE

Legg opp 4 m med farge 3 på p nr. 10 og strikk frem og tilbake med stripemønster i glattstrikk slik:

4 p med farge 3

2 p med farge 4

25 p med farge 2

2 p med farge 4

4 p med farge 3

Fell rett av.

MONTERING OG HANKER

Sy ermene sm og trekk ermene gjennom kroppen, ca. 1 cm før stripen i farge 3 (ansiktet, bruk gjeme en heklenål). Ermene skal være like lange til begge sider. Træ en tråd gjennom 1. omg med farge 3 (halsen), trekk godt sm, knytt en knute og fest tråden godt.

SKJERF

Legg opp 4 m med farge 4 på p nr. 10 og strikk ca. 56 cm frem og tilbake i vrangbordstrikk med 1 r, 1 vr. Fell av med r og vr m. Fest trådene.

TOVING

Vask arb i vaskemaskinen på 30 eller 40° og finvaskprogram. Strekk og form nissen i fasong mens den er fuktig.

ETTER TOVING

Sy øyner med farge 1 og munn med farge 2 med noen små attersting. Marker nese og ører med å sy attersting med farge 3.

BELTE

Tvinn en snor med farge 1 og knytt en knute i hver ende. Knytt beltet rundt livet på nissen og skjerfet rundt halsen (se bildet).



TOVA NISSE



GARN BRUKT I DENNE OPPSKRIFTEN:

CORTINA SOFT 100 % ren ny ull,
50 gram = ca 55 meter

DESIGN

Anne Jakobsen

STØRRELSE ETTER TOVING

Høyde ca 30 cm
Bredde ca 5 cm

GARNFORBRUK

Svart 701 = farge 1 1 nøste
Rød 704 = farge 2 1 nøste
Krengul 758 = farge 3 1 nøste
Hvit 700 = farge 4 1 nøste

PINNEFORSLAG

Strømpep nr. 10

STRIKKEFASTHET FØR TOVING

Ca. 10 m glattstrikk i bredden på p nr. 10 måler 10 cm.
Ved toving krymper arb ca. 20% i bredden og ca. 30% i høyden.

Sjekk strikkefastheten ved å strikke en prøvelapp. Tell antall m pr 10 cm, har du flere m enn oppgitt, skift til tykkere p. Har du færre m, skift til tynnere p.


FORKORTELSER

Se side 3

© House of Yarn AS

Kopiering og publisering av materiale og oppskrifter, eller bruk av dette i næringsøyemed, er ikke tillatt uten avtale med House of Yarn AS.

Garn brukt i denne oppskriften



CORTINA SOFT



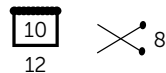
100 % ren ny ull
Garnprodusent ITPGroup.no

CORTINA SOFT er et tykt, ubehandlet garn i ren, ny ull. Garnet egner seg til tykke gensere, islendere, jakker, kofter, kåper, oversized gensere og alt av tilbehør. Tykkelsen gir flott og trendy struktur enten du strikker eller hekler plagg eller lager ting til huset. **Cortina Soft** er supert til interiørstrikk og fine pledd, og du strikker eller hekler tøffe puter på en kveld. Garnet egner seg svært godt til toving, og er ypperlig til tovede tøfler, kurver, puter og sitteunderlag.

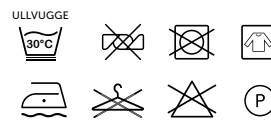
Tips! Cortina Soft kan toves.

NB! Husk at bleket, hvitt garn IKKE kan toves. Naturhvitt er ikke bleket.

NB! Strikkefastheten som er oppgitt på banderolen, er kun veiledende. Husk at du alltid skal følge strikkefastheten som er oppgitt i oppskriften.



50 gram = ca 55 meter



- Ullvugge 30 °C
- Vrenges før vask
- Bruk vaskemiddel for ull/silke
- Bruk ikke skyllemiddel
- Tørkes flatt

Vanlige forkortelser

- m=maske • r=rett
- vr=vrang • str=strikk
- p=pinne
- omg=omgang
- vr-bord=vrangbord
- glattstr=glattstrikk
- vrangbordstr=vrangbordstrikk
- kantm=kantmaske
- arb=arbeidet
- beg=begynn
- sm=sammen

House of Yarn er et norsk merkevarehus og totalleverandør av kvalitetsgarn, design og accessoarer til faghandel og kjedebutikker i Norge og Norden.

houseofyarn.no

HOUSE *of* YARN



dustorealpakka.no



dalegarn.no



knitathome.no



gjestal.no

FØLG HOUSE OF YARN OG VÅRE BRANDS PÅ SOSIALE MEDIER



HOUSEOFYARN.NO
DUSTOREALPAKKA
DALEGARN.NO
GJESTALGARN



HOUSEOFYARN_NORWAY



HOUSEOFYARN

FORHANDLERINFORMASJON