



MODELL | 247-23

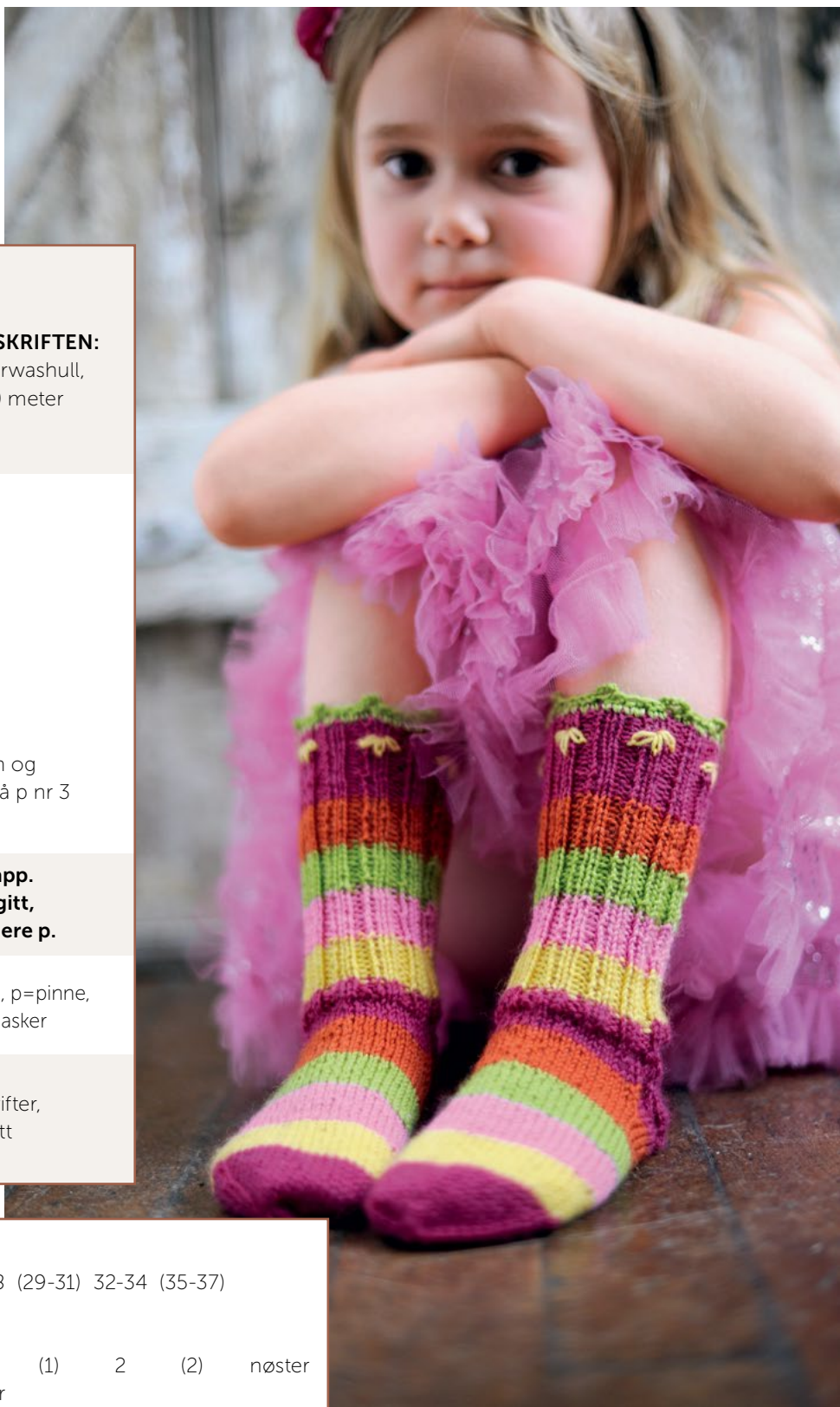
SOKKER MED STRIPER & MILLE FLEUR

SILJA SUPERWASH



#gjestalgarn #GG
#houseofyarn_norway

247-23



SOKKER MED STRIPER & MILLE FLEUR



GARN BRUKT I DENNE OPPSKRIFTEN:

SILJA SUPERWASH 80 % superwashull,
20 % nylon, 50 gram = ca 150 meter

DESIGN	Berit K. Skårland
STØRRELSER	Se tabell
GARNFORBRUK	Se tabell
PINNEFORSLAG	Strømpep nr 2,5 og 3 Heklenål nr 3
STRIKKEFASTHET	26 m glattstrikk i bredden og 32 omganger i høyden på p nr 3 måler 10 x 10 cm

**Sjekk strikkefastheten ved å strikke en prøvelapp.
Tell antall m pr 10 cm, har du flere m enn oppgitt,
skift til tykkere p. Har du færre m, skift til tynnere p.**

FORKORTELSER m=maske, r=rett, vr=vrang, p=pinne,
fm=fastmasker, lm = luftmasker

© House of Yarn AS
Kopiering og publisering av materiale og oppskrifter,
eller bruk av dette i næringsøyemed, er ikke tillatt
uten avtale med House of Yarn AS

STØRRELSER

SKONUMMER 20-22 (23-25) 26-28 (29-31) 32-34 (35-37)

GARNFORBRUK

Pink 352	1	(1)	1	(1)	2	(2)	nøster
Varm oransje 339	1 nøste alle størrelser						
Pistasje grønn 382	1 nøste alle størrelser						
Gammelrosa 381	1 nøste alle størrelser						
Dusgul 380	1 nøste alle størrelser						

STRIPEMØNSTER

8 omganger med varm oransje, 8 omganger med pistasje grønn, 8 omganger med gammelrosa, 8 omganger med dusgul og 8 omganger med pink. Gjenta fra *-*.

Legg opp 40 (44) 44 (48) 52 (52) m med pink på strømpep nr 2,5 og strikk 16 omganger vrangbord rundt med 2 r, 2 vr. Skift til strømpep nr 3 og strikk **stripemønster** i vrangbordstrikk. Strikk til arbeidet måler ca 11 (12) 13 (14) 15 (16) cm, eller til ønsket lengde.

Strikk hæl over de bakerste 20 (22) 22 (24) 26 (26) m med pink. Strikk glattstrikk fram og tilbake med 1 kantm i hver side (kantm strikkes r på alle p). Strikk til hælen måler ca 3,5 (4) 4,5 (5) 5,5 (5,5) cm.

HÆLFELLING

Begynn med en p fra vrangen.

Sett ett merke midt på hælen. Strikk vr til 2 m etter merket, strikk 2 m vridd vr sammen, 1 m vr, snu. Ta 1 m løs av p, strikk r til 2 m etter merket, strikk 2 m r sammen, 1 m r, snu. Ta 1 m løs av p, strikk vr til 1 m før 'hullet', strikk 2 m vridd vr sammen, 1 m vr, snu.

Gjenta fellingene til alle m utenfor 'hullet' er strikk. Del m på 2 p. Plukk eller strikk opp 8 (9) 10 (11) 12 (13) m på hver side av hælen og strikk **stripemønster** rundt i **glattstrikk**. Fortsett stripene der det ble avsluttet til hælen. Strikk 1 omgang og fell ved å strikk 2 m r sammen før det 1. sidemerket og 2 m vr r sammen etter det 2. sidemerket. **NB!** Det felles ikke på oversiden av foten.

Gjenta fellingene på hver omgang til det gjenstår 38 (40) 42 (44) 46 (48) m. Strikk videre i glattstrikk til hele foten måler ca 11 (12) 13 (15) 16 (18) cm, eller til ønsket lengde før tåfelling.

Avslutt med hel fargestripe og fortsett med pink.

TÅFELLING

Sett ett merke i hver side av sokken. Strikk til 2 m før merket, strikk 2 m r sammen og 2 m vridd r sammen. Strikk til 2 m før neste merke, strikk 2 m r sammen og 2 m vridd r sammen. Gjenta fellingene på hver 2. omgang i alt 3 ganger og deretter på hver omgang til det gjenstår 12 m (likt alle størrelser). På neste omgang strikkes 2 og 2 m r sammen.

Klipp av garnet, trekk tråden gjennom resterende m. Fest alle løse tråder på vrangen.

Strikk den andre sokken lik.

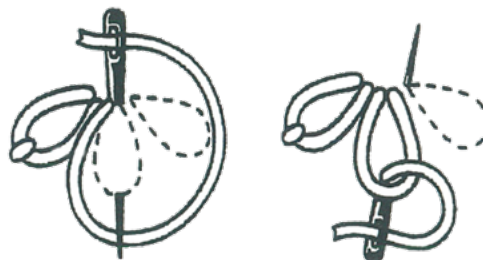
Hekle 1 omgang fm rundt kanten oppe på sokken med pistasje grønn og 1 omgang "tungekant" slik: Hekle *1 fm + 5 lm + 1 fm i samme m, hopp over 1 fm, 1 fm i neste m, hopp over 1 fm*. Gjenta fra *-* omgang rundt.

Broder noen Mille-Fleur sting til blomster med dusgul over r m ca etter 4 omganger etter oppleggskanten (se bildet).




MILLE-FLEUR STING

Tre eller flere kjedesting syes fra samme punkt, slik at det danner en blomst.



Garn brukt i denne oppskriften



SILJA SUPERWASH



80 % superwashull 20 % nylon
Produsert av ITPGroup.no
for Gjestal Garn

SILJA SUPERWASH er et nylonforsterket ullgarn, og det beste valget til sokker og strømper. Det passer også til bruksplagg, gensere og jakker som skal tåle mye bruk og slitasje. En meget myk og fin kvalitet. Vaskes på ullprogram med vaskemiddel for ull.

NB! Ikke bruk skyllemiddel på superwashbehandlet garn.

10
26  3-3,5

50 gram = ca 150 meter



- Ullvugge 40 °C
- Bruk vaskemiddel for ull/silke
- Bruk ikke skyllemiddel
- Tørkes flatt

House of Yarn er et norsk merkevarehus og totalleverandør av kvalitetsgarn, design og accessoarer til faghandel og kjedebutikker i Norge og Norden.

houseofyarn.no

HOUSE *of* YARN



dustorealpakka.no



dalegarn.no



knitathome.no



gjestal.no

FØLG HOUSE OF YARN OG VÅRE BRANDS PÅ SOSIALE MEDIER



HOUSEOFYARN.NO
DUSTOREALPAKKA
DALEGARN.NO
GJESTALGARN



HOUSEOFYARN_NORWAY



HOUSEOFYARN

FORHANDLERINFORMASJON