



GJESTAL®
GARN


HOUSE of YARN

FANA- GENSER

MODELL 263-03

.....
OPPSKRIFT

#GJESTALGARN #GG
#HOUSEOFYARN_NORWAY





3+4



3



3+4



VESTLANDSGARN / SUPERWASH SPORT

263·03 FANA-GENSER MED RAGLAN

DESIGN

Gjestal Garn

GARN

VESTLANDSGARN (100% ull),
eller SUPERWASH SPORT
(100% Superwash ull)
50 gram = 100 meter

STØRRELSER

2 (4) 6 (8) 10 (12) år

PLAGGETS MÅL

Overvidde	63	(68)	72	(78)	83	(89)	cm
Hel lengde	38	(42)	46	(50)	54	(56)	cm
Ermelengde	24	(27)	33	(36)	38	(40)	cm

GARNFORBRUK

Hvit 217=							
farge 1	3	(4)	4	(4)	5	(5)	nøster
Lime 262=							
farge 2	3	(4)	4	(4)	5	(5)	nøster
Gulgrønn 283=							
farge 3	1	(1)	1	(1)	1	(1)	nøste

PINNEFORSLAG

Rundp og strømpep nr 3 og 4
Liten rundp nr 3 til halskant

STRIKKEFASTHET

23 m glattstrikk på p nr 4 = 10 cm



Sjekk strikkefastheten ved å strikke en prøvelapp. Tell antall m pr 10 cm, har du flere m enn oppgitt, skift til tykkere p. Har du færre m, skift til tynnere p.

FORKORTELSER

r = rett, vr = vrang, m = maske,
p = pinne


BOLEN

Legg opp 132 (144) 156 (168) 180 (192) m med farge 2 på p nr 3 og strikk 9 omganger rundt i vrangbordstrikk med 2 r, 2 vr. Begynn med 1 r, 2 vr. Strikk 1 omgang glattstrikk og mønster etter diagram **A** (10 omganger). Skift til p nr 4 og strikk 1 omgang glattstrikk med farge 2 hvor det økes jevnt fordelt til 144 (156) (168) 180 (192) 204 m. Sett samtidig ett merke i hver side med 73 (79) 85 (91) 97 (103) m til bakstykket og 71 (77) 83 (89) 95 (101) m til forstykket. Strikk 14 omganger mønster etter diagram **B**, fortsett med mønster etter diagram **C** (21 omganger) strikk videre mønster etter diagram **B** til hel lengde. Strikk til arbeidet måler 26 (29) 32 (35) 38 (39) cm. Fell av 12 m i hver side til ermehull (6 m på hver side av merkene). Legg arbeidet til side og strikk ermene.

ERMENE

Legg opp 32 (36) 36 (40) (40) 44 m med farge 2 på strømpep nr 3 og strikk kant som nede på bolen. Skift til p nr 4 og strikk 1 omgang glattstrikk samtidig som det økes ut til 40

(42) 44 (46) 48 (50) m jevnt fordelt. Strikk videre mønster etter diagram **B**. Tell ut fra midten på ermet hvor de forskjellige størrelser skal begynne. Sett samtidig ett merke midt under ermet og øk 1 m på hver side av merket på hver 2,5 cm (likt for alle størrelser) til det i alt er 52 (56) 60 (68) 72 (76) m i omgangen. Strikk til ermet måler 24 (27) 33 (36) 38 (40) cm. Tilpass slik at det avsluttes med lik stripe som på bolen (om nødvendig juster med 1 ekstra «stripe»). Fell av 12 m midt under ermet, legg arb til side og strikk det andre ermet likt.



BÆRESTYKKET

Sett alle delene inn på rundp nr 4. Først bakstykket, ett erme, forstykkets m, og det andre ermet. Sett ett merke ved omgangen begynnelse = 200 (220) 240 (268) 288 (308) m Fell til raglan i alle 4 sammenføyningene slik: (sett ett merke i sammenføyningene). * strikk 2 m vridd r sammen, strikk til 2 m før neste merke, strikk 2 m r sammen, 2 m vridd r sammen, gjenta fra * og strikk 2 m r sammen til slutt i omgangen. Gjenta disse fellingene i alle 4 sammenføyningene på hver omgang 4 (4) 4 (4) 5 (5) ganger og videre på hver 2. omgang til hel lengde. Men når arbeidet måler 32 (36) (40) 43 (48) 49 cm, felles de midterste 7 (9) 11 (11) 13 (15) m av på forstykket til halsringning og strikk deretter frem og tilbake. Fell videre til halsen i hver side på hver 2. p med 3,2,1,1 (likt for alle størrelser). Fortsett med raglanfellingene som før og strikk til arbeidet måler 38 (42) (46) 50 (54) 56 cm (målt midt på ermet som blir midt på skulderen). Fell m rett av til en jevn kant som ikke strammer.

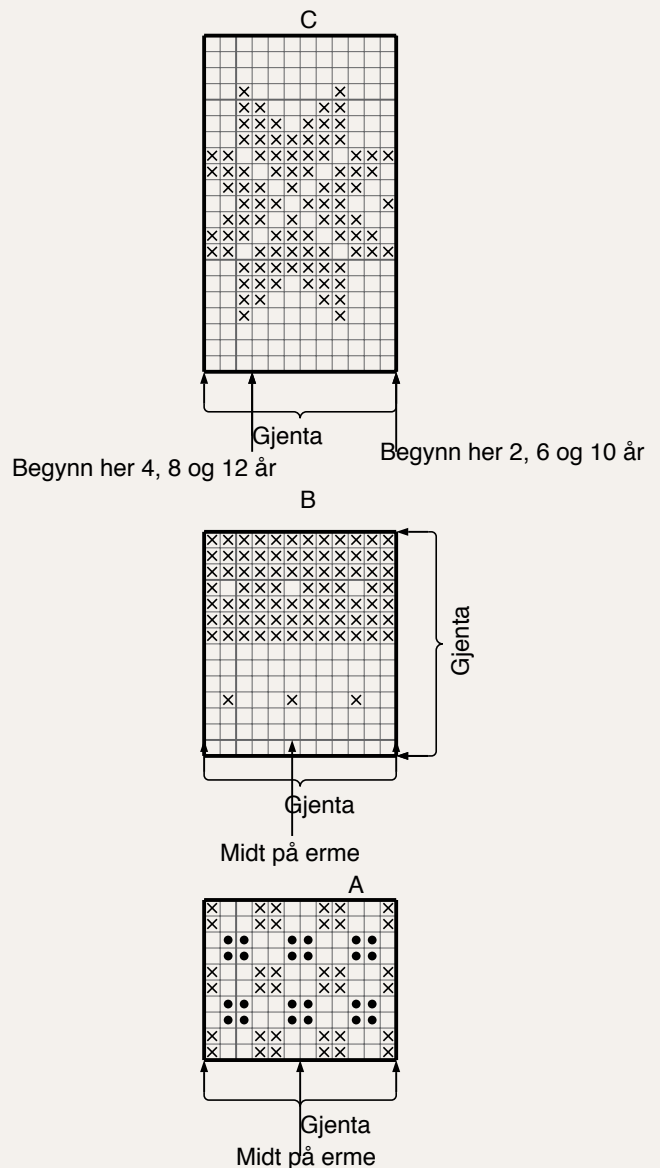


MONTERING OG HALSKANT

Sy sammen under ermene. Brett kantene i vrangbordstrikk nede på bolen og ermene dobbelt mot vrangen og sy til med løse sting. Halskant: Plukk eller strikk opp 76 (80) 84 (88) 92 (92) m med farge 2 på p nr 3 rundt halsen og strikk 5 (5) 5 (6) 6 (6) cm rundt i vrangbordstrikk med 2 r, 2 vr. Fell av til en jevn kant som ikke strammer. Fest alle løse tråder på vrangen.

Press ikke arbeidet, men legg eventuelt plagget flatt i fasong under fuktige håndklær og la det ligge til det er tørt.

DIAGRAM A, B, C



House of Yarn er et norsk merkevarerhus
og totalleverandør av kvalitetsgarn,
design til håndstriking og tilbehør til
faghandelen og kjedebutikker.

houseofyarn.no



HOUSE *of* YARN

DU STORE ALPAKKA | DALE GARN | GJESTAL GARN

FACEBOOK.COM/HOUSEOFYARN.NO
FACEBOOK.COM/GJESTALGARN

FORHANDLERINFORMASJON