



**GJESTAL®**  
GARN

HOUSE of YARN

**GENSER  
MED RUND-  
FELLING**

MODELL 265·08

.....  
**SILJA**

**#GJESTALGARN #GG  
#HOUSEOFYARN\_NORWAY**

# 265-08 GENSER MED RUNDFELLING

**DESIGN** Berit Kverneland Skårland

**GARN** SILJA 80% ull, 20% nylon  
50 gram = 150 meter

**STØRRELSER** S (M) L (XL)

## PLAGGETS MÅL

Overvidde	92	(100)	105	(111)	cm
Hel lengde	64	(66)	68	(70)	cm
Ermelengde	46	(47)	48	(49)	cm

## GARNFORBRUK

Hvit nr 300	9	(10)	11	(12)	nøster
Petrol nr 313	2	(2)	3	(3)	nøster
Oker nr 318	1	(1)	1	(1)	nøste

**PINNEFORSLAG** Liten og stor rundp og strømpep nr 3 og 3,5

**STRIKKEFASTHET** 26 m glattstrikk på p nr 3,5 = 10 cm

**Test strikkefastheten ved å strikke en prøvelapp. Tell antall m pr 10 cm, har du flere m enn oppgitt, skift til tykkere p. Har du færre m, skift til tynnere p.**

**FORKORTELSER** r = rett, vr = vrang, m = maske, p = pinne



**NB!** Til genser med rundt bærestykke regnes høyden ut fra en strikkefasthet på 36 omganger = 10 cm. Men det er strikkefastheten i bredden som er mest avgjørende. Derfor kan bærestykket ha litt avvik på mål i høyden

## BOLEN

Legg opp 240 (260) 276 (288) m med hvit på rundp nr 3 og strikk 3 cm rundt i vrangbordstrikk med 1 r, 1 vr. Sett en merketråd i hver side med 120 (130) 136 (144) m til bakstykket og forstykket. Skift til p nr 3,5 og strikk mønster A etter diagrammet. Fortsett med farge 1 og glattstrikk til arbeidet måler 46 (47) 48 (49) cm. Fell av 16 m i hver side til ermehull (8 m på hver side av merketrådene). Legg arbeidet til side og strikk ermene.

## ERMENE

Legg opp 52 (54) 56 (58) m på strømpep nr 3 med hvit og strikk 3 cm i vrangbordstrikk med 1 r, 1 vr (likt for alle størrelser). Skift til p nr 3,5 og strikk videre i glattstrikk samtidig som

det på 1. omgang økes ut til 62 (64) 66 (68) m jevnt fordelt. Strikk mønster A etter diagrammet. Fortsett med farge 1 og glattstrikk. Sett ett merke midt under ermet der omgangen begynner og øk 1 m på hver side av merket på hver 2,5 cm til S og M og på hver 2. cm til L og XL til det i alt er 96 (98) 102 (108) m i omgangen. Strikk til arbeidet måler 47 (48) 48 (49) cm. Fell av 16 m midt under ermet. Legg arbeidet til side og strikk det andre ermet likt.

## BÆRESTYKKET

Sett ett merke midt foran til å måle høyden på bærestykket. Sett alle delene inn på samme rundp nr 3,5 = 368 (392) 416 (440) m og fell til raglan i alle 4 sammenføyningene slik (sett ett merke i sammenføyningene): Begynn i overgangen på bakstykket/erme. \*Ta 1 m løs av p, strikk 1 m r og trekk den løse m over, strikk til 2 m før neste merke, strikk 2 m r sammen\*, gjenta fra \*-\* ut omgangen (8 m felt). Gjenta fellingene på hver 2. omgang 2 ganger og videre på hver omgang 5 ganger = 7 ganger i alt = 312 (336) 360 (384) m.




Strikk videre mønster etter diagrammet og fell som anvist på diagrammet. Fortsett med hvit. Strikk 2 omganger og fell videre 2 ganger på hver 8. omgang slik.

1. fellingsomgang: Strikk 3 r, 2 m r sammen = 192 (208) 224 (240) m

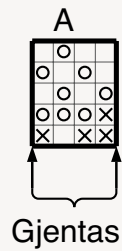
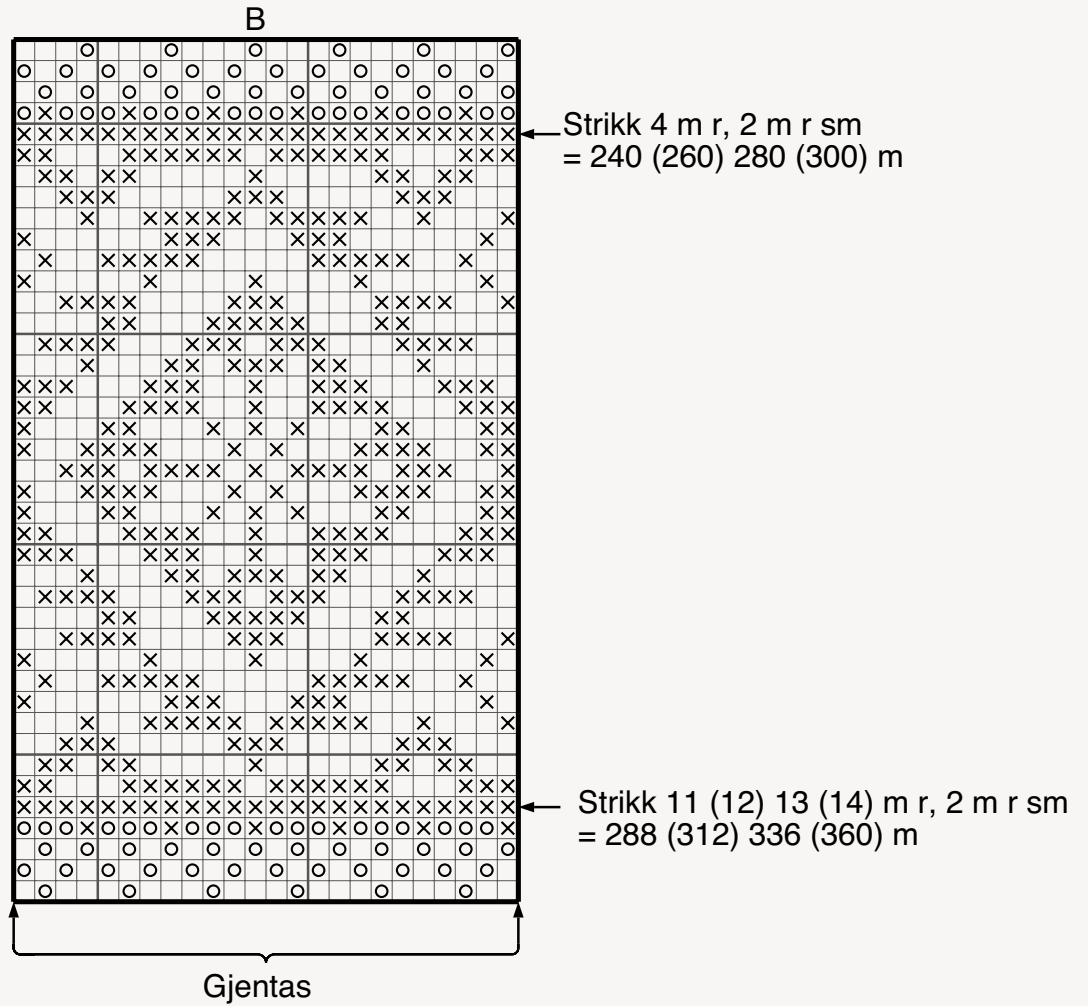
2. fellingsomgang: Strikk 2 r, 2 m r sammen = 144 (156) 168 (180) m. Strikk til bærestykket måler ca. 19 (20) 21 (22) cm, målt fra merket midt foran. Skift til liten rundp nr 3 og strikk 1 omgang glattstrikk **samtidig** som det felles jevnt fordelt til 112 (116) 120 (124) m. Strikk 5 cm rundt i vrangbordstrikk med 1 r, 1 vr (likt for alle størrelser). Fell av m.

## MONTERING

Sy eller mask sammen under ermene. Fest alle løse tråder på vrangen.



# DIAGRAM



- Hvit
- Oker
- ⊗ Petrol

**House of Yarn** er et norsk merkevarerhus  
og totalleverandør av kvalitetsgarn,  
design til håndstrikkning og tilbehør til  
faghandelen og kjedebutikker.

**houseofyarn.no**



# HOUSE *of* YARN

DU STORE ALPAKKA | DALE GARN | GJESTAL GARN

FACEBOOK.COM/HOUSEOFYARN.NO  
FACEBOOK.COM/GJESTALGARN

FORHANDLERINFORMASJON