



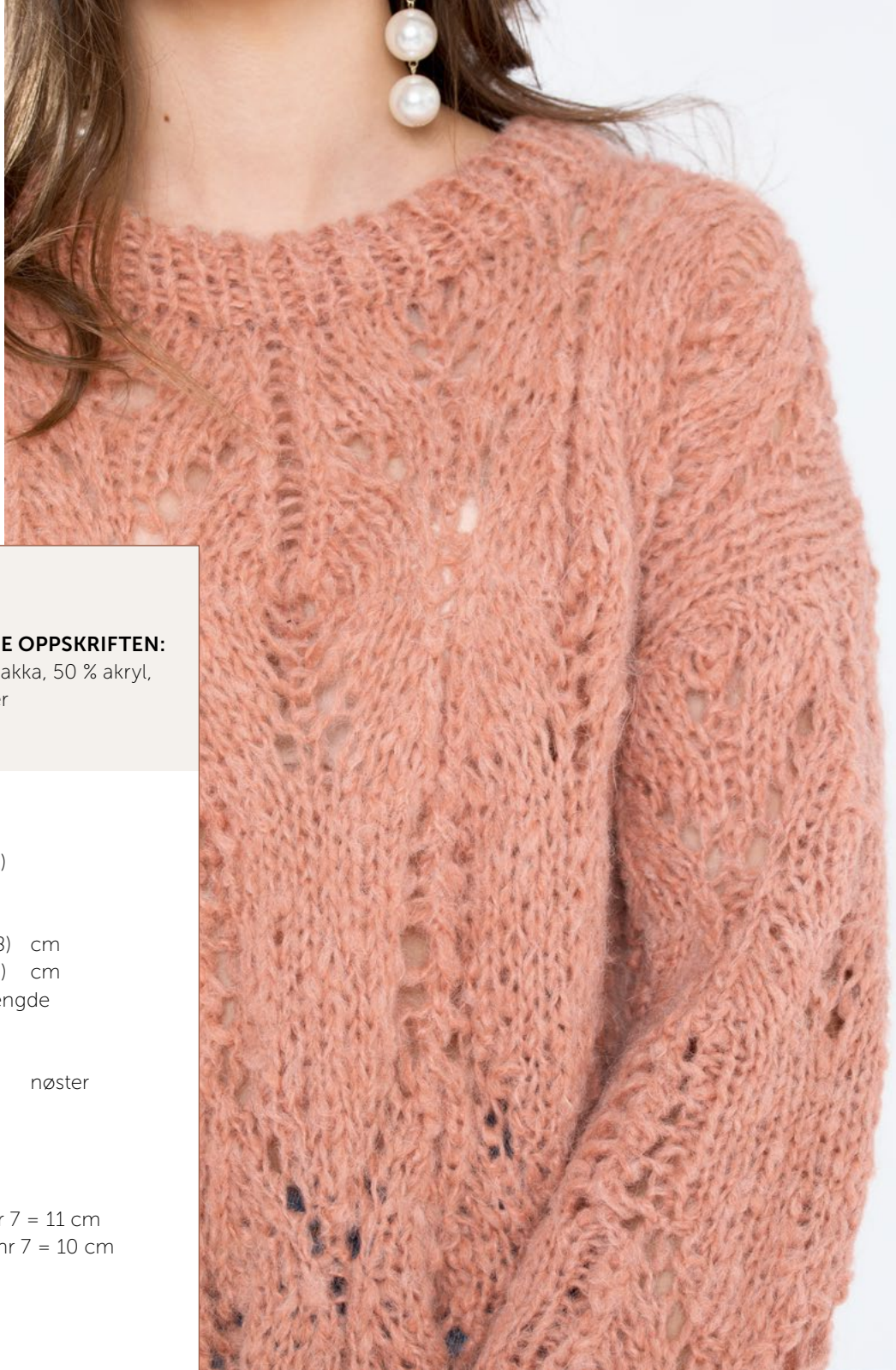
MODELL | 269-03

MAGENNA GENSER APRIKOS

SOFT KITTEN



#gjestalgarn #GG
#houseofyarn_norway



MAGENNA GENSER APRIKOS



GARN BRUKT I DENNE OPPSKRIFTEN:

SOFT KITTEN 50 % alpakka, 50 % akryl,
50 gram = ca 90 meter

DESIGN

Gjestal Garn

STØRRELSER

S (M) L (XL)

PLAGGETS MÅL

Overvidde ca 100 (110) 119 (128) cm
Hel lengde ca 56 (58) 60 (62) cm
Ermelengde ca 47 cm, eller ønsket lengde

GARNFORBRUK

Aprikos 323 7 (7) 8 (9) nøster

PINNEFORSLAG

Stor rundp nr 7
Liten rundp nr 6

STRIKKEFASTHET

14 m mønster på p nr 7 = 11 cm
13 m glattstrikk på p nr 7 = 10 cm

Slik finner du riktig størrelse:

1. Ta mål av et strikkeplagg som passer.
2. Sammenlign målene med oppskriften.
3. Velg størrelse ut fra overvidden på bolen.
4. Lengde på bol og ermer kan du strikke lenger eller kortere ved behov.

**Sjekk strikkefastheten ved å strikke en prøvelapp.
Tell antall m pr 10 cm, har du flere m enn oppgitt,
skift til tykkere p. Har du færre m, skift til tynnere p.**

FORKORTELSER r = rett, vr = vrang, m = maske, p = pinne

Oppskrift utarbeidet av Ane Kydland Thomassen

© House of Yarn AS

Kopiering og publisering av materiale og oppskrifter,
eller bruk av dette i næringsøyemed, er ikke tillatt
uten avtale med House of Yarn AS.

269-03



Kantm strikkes r på alle p.

BAKSTYKKET

Legg opp 65 (71) 77 (83) m på p nr 7 og strikk 6 p r fram og tilbake (= rillestrikk). Strikk videre med denne inndelingen: (1. p = retten) 1 kantm, 3 (6) 2 (5) m glattstrikk, 57 (57) 71 (71) m mønster etter diagrammet, 3 (6) 2 (5) m glattstrikk, 1 kantm. Strikk etter denne inndelingen til arbeidet måler ca 54 (56) 58 (60) cm. Fell av de midterste 23 (25) 27 (29) m til nakke og strikk hver side ferdig for seg. Fell av 1 m på neste p til nakken = 20 (22) 24 (26) skulderm. Strikk til arbeidet måler 56 (58) 60 (62) cm. Fell av. Strikk den andre siden på samme måte, men speilvendt.

FORSTYKKET

Legg opp og strikk som på bakstykket til arbeidet måler 48 (50) 52 (54) cm. Fell av de midterste 19 (21) 23 (25) m til hals, og strikk hver side ferdig for seg. Fell videre til halsen på hver 2. p 2,1,1 m (likt alle størrelser) = 20 (22) 24 (26) skulderm. Strikk til arbeidet måler 56 (58) 60 (62) cm. Fell av. Strikk den andre siden på samme måte, men speilvendt.

ERMENE

Legg opp 31 (33) 35 (37) m på p nr 7 og strikk 6 p r fram og tilbake (= rillestrikk). Strikk mønster etter diagrammet innenfor 1 kantm i hver side. Tell ut fra midt på ermet hvor diagrammet begynner. **Samtidig** økes 1 m innenfor kantm i hver side på hver 4. cm 11 ganger = 53 (55) 57 (59) m. Strikk til arbeidet måler 47 cm eller ønsket lengde. Fell av. Strikk et erme til.

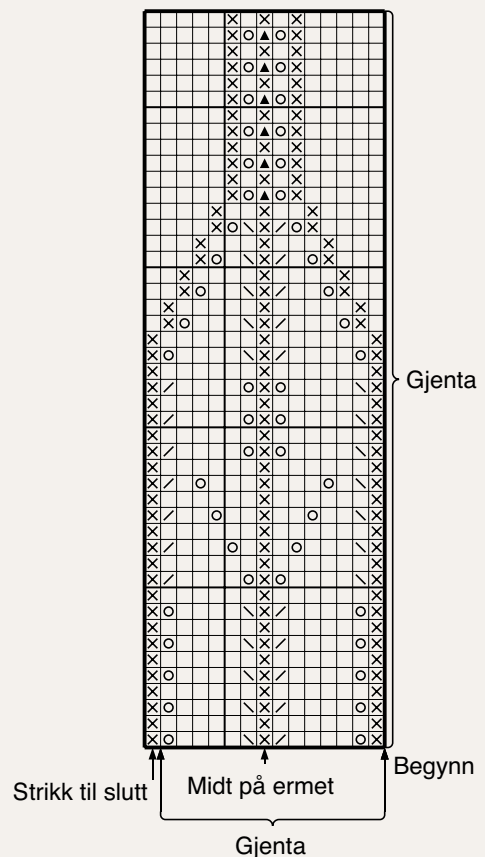
MONTERING

Sy sammen på skuldrene. Sy i ermene ved å feste midten av ermet til skulderen og sy ned på hver side. Sy sammen i sidene.

HALSKANT


Strikk opp ca 64 (66) 68 (70) m på p nr 6 rundt halsen. Strikk 8 cm vrangbord rundt med 1 r, 1 vr. Fell løst av med r og vr m. Klipp av garnet, trekk tråden gjennom m og fest tråden. Brett kanten dobbel mot vrangen og sy til.

DIAGRAM



- R på retten, vr på vrangen
- ⊗ Vr på retten, r på vrangen
- Kast
- ▧ 2 m vridd r sammen
- ▨ 2 m r sammen
- ▲ Ta 1 m r løs av, strikk 2 r sammen, trekk den løse m over

Garn brukt i denne oppskriften



SOFT KITTEN

Børstet alpakka-blend



50 % alpakka 50 % akryl
Produsert av ITPGroup

SOFT KITTEN Børstet Alpakka-blend

er et supermykt og fluffy garn som er perfekt til fashionstrikk i gensere, jakker og tilbehør. Garnet gir lette, fine plagg og er nydelig i hullstrikk, fletter og fine strukturer. Det er like flott i enkelt som i dobbelt garn til mer chunky plagg.

Soft Kitten fins i 12 lekke, melerte farger som er koordinert med **Cozy Supersoft Blowgarn**.

Tips! Prøv **Soft Kitten** i samstrikk med **Cozy Supersoft Blowgarn**.

NB! Strikkefastheten som er oppgitt på banderolen, er kun veiledende. Husk at du alltid skal følge strikkefastheten som er oppgitt i oppskriften.

10
13-14

6-7

50 gram = ca 90 meter

ULLVUGGE



- Ullvugge 30 °C
- Bruk vaskemiddel for ull/silke
- Bruk ikke skyllemiddel
- Tørkes flatt

House of Yarn er Nordens største merkevarehus,
grossist og produsent av kvalitetsgarn, strikkedesign og
accessoirer til faghandel og kjedebutikker.

houseofyarn.no

HOUSE of YARN



dustorealpakka.no



dalegarn.no



knitathome.no



gjestal.no



houseofyarn.no

CAMILLA PIHL

camillapihlstrikk.no

GULLUNGEN
garn

gullungengarn.no

#ORANSJESKJERF

oransjeskerf.no

FØLG HOUSE OF YARN OG VÅRE BRANDS PÅ SOSIALE MEDIER



[HOUSEOFYARN_NORWAY](https://www.instagram.com/HOUSEOFYARN_NORWAY)



[HOUSEOFYARN.NO](https://www.facebook.com/HOUSEOFYARN.NO)
[DUSTOREALPAKKA](https://www.facebook.com/DUSTOREALPAKKA)
[DALEGARN.NO](https://www.facebook.com/DALEGARN.NO)
[GJESTALGARN](https://www.facebook.com/GJESTALGARN)



[HOUSEOFYARN](https://www.pinterest.com/HOUSEOFYARN)

FORHANDLERINFORMASJON

01

02

03

04

05

06

07

08

09

10

11

12

13

14

15

16

17

18

19

20

21

22

23

24

25

26

27

28