



MODELL | 270-04

MARYANA KIDS GUL

SOFT KITTEN



#gjestalgarn #GG
#houseofyarn_norway

HJELPEP { U U |||
6+7 6+7 6+7

270-04

MARYANA KIDS GUL



GARN BRUKT I DENNE OPPSKRIFTEN:

SOFT KITTEN 50 % alpaka, 50 % akryl,
50 gram = ca 90 meter

DESIGN House of Yarn

STØRRELSER 2 (4) 6 (8) 10 (12) år

OBS! Se **PLAGGETS MÅL** og finn riktig størrelse.

PLAGGETS MÅL

Overvidde ca	59	(64)	70	(76)	81	(87)	cm
Hel lengde ca	35	(39)	43	(47)	51	(55)	cm
Ermelengde ca	24	(27)	33	(36)	38	(40)	cm

GARNFORBRUK

Gul 322 3 (3) 4 (5) 6 (7) nøster

PINNEFORSLAG Stor og liten rundp og strømpep
nr 6 og 7
Hjelpep

STRIKKEFASTHET 14 m mønsterstrikk på p nr 7 = 10 cm

Slik finner du riktig størrelse:

1. Ta mål av et strikkeplagg som passer.
2. Sammenlign målene med oppskriften.
3. Velg størrelse ut fra overvidden på bolen.
4. Lengde på bol og ermer kan du strikke lenger eller kortere ved behov.

Sjekk strikkefastheten ved å strikke en prøvelapp.
Tell antall m pr 10 cm, har du flere m enn oppgitt, skift til tykkere p. Har du færre m, skift til tynnere p.

FORKORTELSER r = rett, vr = vrang, m = maske, p = pinne

Oppskrift utarbeidet av Ane Kydland Thomassen

© House of Yarn AS

Kopiering og publisering av materiale og oppskrifter, eller bruk av dette i næringsøyemed, er ikke tillatt uten avtale med House of Yarn AS.



Kantm: strikk r på alle p.

BAKSTYKKET

Legg opp 37 (41) 45 (47) 51 (55) m på p nr 6 og strikk 4 (4) 5 (5) 6 (6) cm vrangbord fram og tilbake med 1 r, 1 vr.
Skift til p nr 7 og strikk neste p fra retten slik: 1 kantm, 0 (2) 4 (0) 2 (4) m vr, mønster etter diagrammet over 35 (35) 35 (45) 45 (45) m, 0 (2) 4 (0) 2 (4) m vr, 1 kantm = 43 (47) 51 (55) 59 (63) m etter 1. omgang. Strikk etter denne inndelingen til arbeidet måler ca 34 (38) 41 (45) 49 (53) cm. Fell de midterste 15 (17) 17 (19) 19 (21) m av til nakken og strikk hver side ferdig for seg. Fell av 1 m på neste p til nakken = 13 (14) 16 (17) 19 (20) skulder-m. Strikk til arbeidet måler 35 (39) 43 (47) 51 (55) cm. Fell av. Strikk den andre siden på samme måte, men speilvendt.

FORSTYKKET

Legg opp og strikk som på bakstykket til arbeidet måler 31 (35) 38 (42) 46 (49) cm. Fell de midterste 9 (11) 11 (13) 13 (15) m av til hals, og strikk hver side ferdig for seg. Fell videre til halsen på hver 2. p 2,1,1 m (likt alle størrelser) = 13 (14) 16 (17) 19 (20) skulder-m.

NB! Der det blir kast uten tilsvarende sammenstriking av masker, eller sammenstriking av masker uten tilsvarende kast, sløyfes dette og m strikkes vr.

Strikk til arbeidet måler 35 (39) 43 (47) 51 (55) cm. Fell av. Strikk den andre siden på samme måte, men speilvendt.

ERMENE

Legg opp 16 (18) 20 (20) 22 (24) m på strømpep nr 6 og strikk 4 (4) 5 (5) 6 (6) cm vrangbord rundt med 1 r, 1 vr.

Skift til p nr 7 og strikk 1 omgang glattstrikk, **samtidig** som det økes jevnt fordelt til 32 (34) 38 (40) 42 (44) m. Sett et merke ved omgangens begynnelse og strikk videre med denne inndelingen: Strikk 1 (2) 4 (5) 6 (7) m vr, mønster etter diagrammet over 30 m, 1 (2) 3 (4) 5 (6) m vr = 38 (40) 44 (46) 48 (50) m etter 1. omgang.

Når arbeidet måler 7 (8) 9 (10) 11 (12) cm, felles 1 m på hver side av merket. Gjenta fellingene når arbeidet måler 16 (18) 20 (22) 24 (26) cm = 34 (36) 40 (42) 44 (46) m. Strikk til ermet måler 24 (27) 33 (36) 38 (40) cm eller ønsket lengde. Fell av. Strikk et erme til på samme måte.

MONTERING

Sy sammen på skuldrene. Sy i ermene ved å feste midten av ermet til skulderen og sy ned på hver side.

Sy sammen i sidene.

HALSKANT

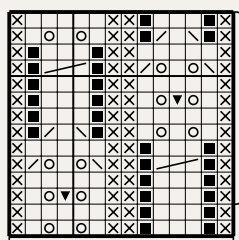
Strikk opp ca 62 (62) 64 (66) 66 (68) m på p nr 6 rundt halsen.

Strikk 4 cm vrangbord rundt med 1 r, 1 vr.

Fell løst av med r og vr m. Klipp av garnet, trekk tråden gjennom m og fest tråden.




DIAGRAM



- R på retten, vr på vrangen
- Vr på retten, r på vrangen
- Kast
- Strikk 2 m r sammen
- Strikk 2 m vridd r sammen
- Ta 2 m løs av p som om de skulle strikkes r sammen, strikk 1 m r, trekk de 2 løse m over m
- Ingen m (hopp over denne ruten)
- Sett 1 m på hjelpep foran arbeidet, strikk 2 m r, strikk m fra hjelpep r

Garn brukt i denne oppskriften



SOFT KITTEN

Børstet alpakka-blend



50 % alpakka, 50 % akryl
Produsert av ITPGroup


SOFT KITTEN Børstet Alpakka-blend

er et supermykt og fluffy garn som er perfekt til fashionstrikk i gensere, jakker og tilbehør. Garnet gir lette, fine plagg og er nydelig i hullstrikk, fletter og fine strukturer. Det er like flott i enkelt som i dobbelt garn til mer chunky plagg.

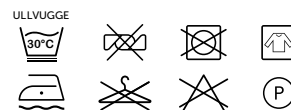
Soft Kitten fins i 12 lekke, melerte farger som er koordinert med **Cozy Supersoft Blowgarn**.

Tips! Prøv **Soft Kitten** i samstrikk med **Cozy Supersoft Blowgarn**.

NB! Strikkefastheten som er oppgitt på banderolen, er kun veiledende. Husk at du alltid skal følge strikkefastheten som er oppgitt i oppskriften.

10
13-14  6-7

50 gram = ca 90 meter



- Ullvugge 30 °C
- Bruk vaskemiddel for ull/silke
- Bruk ikke skyllemiddel
- Tørkes flatt



Se også genseren i damestørrelse: **GG 269-06**

House of Yarn er Nordens største merkevarerhus,
grossist og produsent av kvalitetsgarn, strikkedesign og
accessoarer til faghandel og kjedebutikker.

houseofyarn.no

HOUSE *of* YARN



dustorealpakka.no



dalegarn.no



knitathome.no



gjestal.no



houseofyarn.no

CAMILLA PIHL

camillapihlstrikk.no

GULLUNGEN
garn

gullungengarn.no

#ORANSJESKJERF

oransjeskerf.no

FØLG HOUSE OF YARN OG VÅRE BRANDS PÅ SOSIALE MEDIER



[HOUSEOFYARN_NORWAY](https://www.instagram.com/houseofyarn_norway)



[HOUSEOFYARN.NO](http://houseofyarn.no)
[DUSTOREALPAKKA](http://dustorealpakka.no)
[DALEGARN.NO](http://dalegarn.no)
[GJESTALGARN](http://gjestalgarn.no)



[HOUSEOFYARN](https://www.pinterest.com/houseofyarn)

FORHANDLERINFORMASJON