



MODELL | 270-06

# MERINA KIDS LAVENDEL

COZY



#gjestalgarn #GG  
#houseofyarn\_norway

{ U U |||  
HJELPEP 5+6 5+6 5+6



## MERINA KIDS LAVENDEL



### GARN BRUKT I DENNE OPPSKRIFTEN:

COZY 45 % ull, 30 % akryl, 25 % nylon,  
50 gram = ca 150 meter

**DESIGN** House of Yarn

**STØRRELSER** 2 (4) 6 (8) 10 (12) år

**OBS!** Se PLAGGETS MÅL og finn riktig størrelse.

### PLAGGETS MÅL

Overvidde ca	60 (65)	70 (75)	83 (88)	cm
Hel lengde ca	35 (39)	43 (47)	51 (55)	cm
Ermelengde ca	24 (27)	33 (36)	38 (40)	cm

### GARNFORBRUK

Lavendel melert 205 3 (3) 3 (4) 5 (5) nøster

**PINNEFORSLAG** Stor og liten rundp og strømpep  
nr 5 og 6  
Hjelpep

**STRIKKEFASTHET** 16 m perlestrikk på p nr 6 = 10 cm

### Slik finner du riktig størrelse:

1. Ta mål av et strikkeplagg som passer.
2. Sammenlign målene med oppskriften.
3. Velg størrelse ut fra overvidden på bolen.
4. Lengde på bol og ermer kan du strikke lenger eller kortere ved behov.

**Sjekk strikkefastheten ved å strikke en prøvelapp. Tell antall m pr 10 cm, har du flere m enn oppgitt, skift til tykkere p. Har du færre m, skift til tynnere p.**

**FORKORTELSER** r = rett, vr = vrang, m = maske, p = pinne

**Oppskrift utarbeidet av** Ane Kydland Thomassen

### © House of Yarn AS

Kopiering og publisering av materiale og oppskrifter, eller bruk av dette i næringsøyemed, er ikke tillatt uten avtale med House of Yarn AS.

# 270-06

## PERLESTRIKK

**1. p:** Strikk 1 r, 1 vr.

**2. p:** Strikk vr over r og r over vr.

**Gjenta 2. p.**

**Kantm strikkes r på alle p.**

## FORSTYKKET

Legg opp 50 (54) 58 (62) 68 (72) m på rundp nr 5. Strikk 4 cm vrangbord fram og tilbake med 1 r, 1 vr. Slutt med en p fra vrangen. Skift til p nr 6. Fortsett med denne inndelingen:

1 kantm, 5 (5) 5 (5) 6 (6) m glattstrikk, og 11 (13) 15 (17) 19 (21) m **perlestrikk**, mønster etter diagrammet (16 m), 11 (13) 15 (17) 19 (21) m **perlestrikk**, 5 (5) 5 (5) 6 (6) m glattstrikk og 1 kantm.

**Samtidig**, når arbeidet måler 31 (35) 38 (42) 46 (49) cm, settes de midterste 12 (14) 16 (18) 20 (22) m på en maskeholder til hals. Fell videre til halsen på hver 2. p 2,1 m (likt for alle størrelser) = 15 (16) 17 (18) 20 (21) skulderm.

Strikk til arbeidet måler 35 (39) 43 (47) 51 (55) cm. Fell av.

Strikk den andre siden på samme måte, men speilvendt.

## BAKSTYKKET

Legg opp og strikk vrangbord som på forstykket. Fortsett med **perlestrikk** innenfor 1 kantm i hver side. Strikk til arbeidet måler 35 (39) 43 (47) 51 (55) cm. Fell av.

## ERMENE

Legg opp 20 (22) 24 (26) 26 (28) m på strømpep nr 5. Strikk 4 cm vrangbord rundt med 1 r, 1 vr. Skift til p nr 6. Strikk videre i glattstrikk. Sett et merke ved omgangens begynnelse (= midt under ermet). Når arbeidet måler 5 cm, økes 1 m på hver side av merket. Gjenta økningen på hver 2,5. (2,5.) 3. (3,5.) 3. (3.) cm i alt 7 (8) 8 (8) 10 (11) = 34 (38) 40 (42) 46 (50) m. Strikk til ermet måler 24 (27) 33 (36) 38 (40) cm, eller ønsket lengde. Fell av. Strikk et erme til.

## MONTERING

Sy sammen på skuldrene.

Sy i ermene. Pass på at midt på ermet møter skuldersonnen.

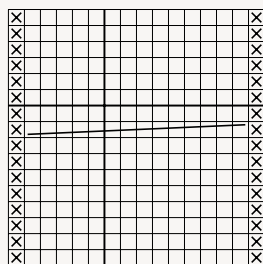
Sy sammen i sidene.

## HALSKANT

Strikk opp 52 (56) 60 (64) 68 (72) m med rundp nr 5. Strikk vrangbordstrikk rundt med 1 r, 1 vr. Strikk til halskanten måler 6 cm. Fell løst av. Brett halskanten dobbel mot vrangen og sy til.




## DIAGRAM



- R på retten, vr på vrangen  
 Vr på retten, r på vrangen  
Sett 7 m på en hjelpep bak arbeidet,  
7 r, strikk m fra hjelpep r

# Garn brukt i denne oppskriften



## COZY

Supersoft blowgarn



45 % ull 30 % akryl  
25 % nylon  
Produsert av ITPGroup

**COZY Supersoft Blowgarn** er et supermykt og lett fashiongarn i ull-blend. Garnet gir lette, fine plagg og er nydelig i hullstrikk, fletter og fine strukturer, og er like flott i enkelt som i dobbelt garn, til mer chunky plagg.

**COZY Supersoft Blowgarn** fins i 12 lekre, melerte farger som er koordinert med Soft Kitten Børstet Alpakka-blend.

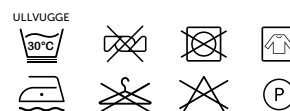
**Tips!** Prøv **COZY Supersoft Blowgarn** i samstrikk med **Soft Kitten Børstet Alpakka-blend**.

**NB!** Strikkefastheten som er oppgitt på banderolen, er kun veiledende. Husk at du alltid skal følge strikkefastheten som er oppgitt i oppskriften.

10  
16-18

5-6

50 gram = ca 150 meter



- Ullvugge 30 °C
- Bruk vaskemiddel for ull/silke
- Bruk ikke skyllemiddel
- Tørkes flatt



Se også genseren i damestørrelse: **GG 269-07**

House of Yarn er Nordens største merkevarerhus,  
grossist og produsent av kvalitetsgarn, strikkedesign og  
accessoier til faghandel og kjedebutikker.

[houseofyarn.no](http://houseofyarn.no)

# HOUSE of YARN



[dustorealpakka.no](http://dustorealpakka.no)



[dalegarn.no](http://dalegarn.no)



[knitathome.no](http://knitathome.no)



[gjestal.no](http://gjestal.no)



[houseofyarn.no](http://houseofyarn.no)

CAMILLA PIHL

[camillapihlstrikk.no](http://camillapihlstrikk.no)

GULLUNGEN  
*garn*

[gullungengarn.no](http://gullungengarn.no)

#ORANSJESKJERF

[oransjeskerf.no](http://oransjeskerf.no)

## FØLG HOUSE OF YARN OG VÅRE BRANDS PÅ SOSIALE MEDIER



[HOUSEOFYARN\\_NORWAY](https://www.instagram.com/houseofyarn_norway)



[HOUSEOFYARN.NO](http://houseofyarn.no)  
[DUSTOREALPAKKA](http://dustorealpakka.no)  
[DALEGARN.NO](http://dalegarn.no)  
[GJESTALGARN](http://gjestalgarn.no)



[HOUSEOFYARN](https://www.pinterest.com/houseofyarn)

## FORHANDLERINFORMASJON