



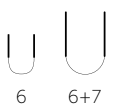
MODELL | 270-07

MARILINA KIDS DUS GRØNN

SOFT KITTEN



#gjestalgarn #GG
#houseofyarn_norway



270-07



MERILINA KIDS DUS GRØNN



GARN BRUKT I DENNE OPPSKRIFTEN:

SOFT KITTEN 50 % alpakka, 50 % akryl,
50 gram = ca 90 meter

DESIGN House of Yarn

STØRRELSER 2 (4) 6 (8) 10 (12) år

OBS! Se **PLAGGETS MÅL** og finn riktig størrelse.

PLAGGETS MÅL

Overvidde ca	60 (66)	69 (75)	82 (88)	cm
Hel lengde ca	35 (39)	43 (47)	51 (55)	cm
Ermelengde ca	24 (27)	33 (36)	38 (40)	cm

GARNFORBRUK

Dus grønn melert 330 3 (4) 4 (5) 6 (7) nøster

PINNEFORSLAG Stor rundp nr 6 og 7
Liten rundp nr 6

STRIKKEFASTHET 13 m mønsterstrikk på p 7 = 10 cm

Slik finner du riktig størrelse:

1. Ta mål av et strikkeplagg som passer.
2. Sammenlign målene med oppskriften.
3. Velg størrelse ut fra overvidden på bolen.
4. Lengde på bol og ermer kan du strikke lenger eller kortere ved behov.

Sjekk strikkefastheten ved å strikke en prøvelapp.
Tell antall m pr 10 cm, har du flere m enn oppgitt, skift til tykkere p. Har du færre m, skift til tynnere p.

FORKORTELSER r = rett, vr = vrang, m = maske, p = pinne

Oppskrift utarbeidet av Ane Kydland Thomassen

© House of Yarn AS

Kopiering og publisering av materiale og oppskrifter, eller bruk av dette i næringsøyemed, er ikke tillatt uten avtale med House of Yarn AS.



Kant-m strikkes r på alle p.

BAKSTYKKET

Legg opp 41 (45) 47 (51) 55 (59) m på p nr 6 og strikk 4 (4) 5 (5) 6 (6) cm vrangbord fram og tilbake slik: (1. p = vrangen) 1 kant-m, *1 vr,1 r*, gjenta fra *-* og slutt med 1 kant-m.

Slutt med en p fra retten.

Skift til p nr 7 og strikk mønster etter diagrammet innenfor 1 kant-m i hver side.

Begynn ved pil for valgt størrelse. Strikk til arbeidet måler ca 34 (38) 41 (45) 49 (53) cm. Sett de midterste 15 (17) 17 (19) 19 (21) m på en maskeholder til nakke og strikk hver side ferdig for seg.

Fell 1 m på neste p til nakken = 12 (13) 14 (15) 17 (18) skulder-m.

Strikk til arbeidet måler 35 (39) 43 (47) 51 (55) cm. Fell av.

Strikk den andre siden på samme måte, men speilvendt.

FORSTYKKET

Legg opp og strikk som på bakstykket til arbeidet måler 31 (35) 38 (42) 46 (49) cm. Sett de midterste 9 (11) 11 (13) 13 (15) m av på en maskeholder til hals, og strikk hver side ferdig for seg. Fell videre til halsen på hver 2. p 2,1,1 m (likt alle størrelser) = 12 (13) 14 (15) 17 (18) skulder-m.

Strikk til arbeidet måler 35 (39) 43 (47) 51 (55) cm. Fell av. Strikk den andre siden på samme måte, men speilvendt.

ERMENE

Legg opp 18 (18) 20 (20) 22 (24) m på p nr 6 og strikk 4 (4) 5 (5) 6 (6) cm vrangbord fram og tilbake med 1 r, 1 vr. Øk jevnt fordelt til 35 (35) 39 (39) 43 (43) m på siste p fra vrangen. Skift til p nr 7 og strikk 1 p r, **samtidig** som m-tallet reguleres til 35 (37) 39 (41) 43 (45) m. Strikk videre med mønster etter diagrammet innenfor 1 kant-m i hver side (1. p = vrangen). Tell ut fra midt på ermet hvor diagrammet begynner.

Når arbeidet måler 7 (8) 9 (10) 11 (12) cm, felles 1 m av i hver side. Gjenta fellingene når arbeidet måler 16 (18) 20 (22) 24 (26) cm = 31 (33) 35 (37) 39 (41) m. Strikk til ermet måler 24 (27) 33 (36) 38 (40) cm eller ønsket lengde. Fell av.

Strikk et erme til.

MONTERING

Sy sammen på skuldrene og under ermene. Sy i ermene.

Pass på at midten av ermet møter skuldresømmen.

Sy sammen i sidene.

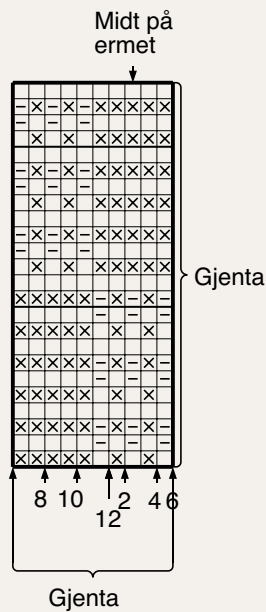
HALSKANT

Strikk opp ca 44 (46) 48 (50) 52 (54) på p nr 6 rundt halsen.

Strikk 4 cm vrangbord rundt med 1 r, 1 vr.

Tilpass m slik at de lange m fra mønsteret går videre som r m i vrangbordstrikket. Fell løst av med r og vr m.

DIAGRAM



- R på retten, vr på vrangen
- Vr på retten, r på vrangen
- Ta 1 m løs av med tråden på vrangen

Garn brukt i denne oppskriften



SOFT KITTEN

Børstet alpakka-blend



50 % alpakka, 50 % akryl
Produsert av ITPGroup


SOFT KITTEN Børstet Alpakka-blend

er et supermykt og fluffy garn som er perfekt til fashionstrikk i gensere, jakker og tilbehør. Garnet gir lette, fine plagg og er nydelig i hullstrikk, fletter og fine strukturer. Det er like flott i enkelt som i dobbelt garn til mer chunky plagg.

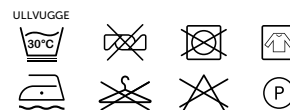
Soft Kitten fins i 12 lekre, melerte farger som er koordinert med **Cozy Supersoft Blowgarn**.

Tips! Prøv **Soft Kitten** i samstrikk med **Cozy Supersoft Blowgarn**.

NB! Strikkefastheten som er oppgitt på banderolen, er kun veiledende. Husk at du alltid skal følge strikkefastheten som er oppgitt i oppskriften.

10
13-14  6-7

50 gram = ca 90 meter



- Ullvugge 30 °C
- Bruk vaskemiddel for ull/silke
- Bruk ikke skyllemiddel
- Tørkes flatt



Se også genseren i damestørrelse: **GG 269-10**

House of Yarn er Nordens største merkevarerhus,
grossist og produsent av kvalitetsgarn, strikkedesign og
accessoier til faghandel og kjedebutikker.

houseofyarn.no

HOUSE *of* YARN



dustorealpakka.no




dalegarn.no



knitathome.no



gjestal.no



houseofyarn.no

CAMILLA PIHL

camillapihlstrikk.no

GULLUNGEN 
garn

gullungengarn.no

#ORANSJESKJERF

oransjeskerf.no

FØLG HOUSE OF YARN OG VÅRE BRANDS PÅ SOSIALE MEDIER



[HOUSEOFYARN_NORWAY](https://www.instagram.com/houseofyarn_norway)



[HOUSEOFYARN.NO](https://www.facebook.com/houseofyarn.no)
[DUSTOREALPAKKA](https://www.facebook.com/dustorealpakka)
[DALEGARN.NO](https://www.facebook.com/dalegarn.no)
[GJESTALGARN](https://www.facebook.com/gjestalgarn)



[HOUSEOFYARN](https://www.pinterest.com/houseofyarn)

FORHANDLERINFORMASJON