



MODELL | 19-09

APRILJAKKE DENIM

BOMULL MERINO



#gjestalgarn #GG
#houseofyarn_norway

U U ||| ●
3,5+4 3,5+4 3,5+4 9-10

APRILJAKKE DENIM



GARN BRUKT I DENNE OPPSKRIFTEN:

BOMULL MERINO 50 % bomull,
50 % merinoull, 50 gram = ca 110 meter

DESIGN Hrønn Jonsdottir

STØRRELSER S (M) L (XL) XXL

OBS! Se PLAGGETS MÅL og finn riktig størrelse.

PLAGGETS MÅL

Overvidde ca 89 (97) 107 (118) 129 cm

Hel lengde ca 58 (60) 62 (64) 66 cm

Ermelengde ca 48 cm, eller ønsket lengde

GARNFORBRUK

Denim 146 10 (11) 12 (13) 15 nøster

Natur 140 1 nøste alle størrelser

Varm gul 148 1 nøste alle størrelser

PINNEFORSLAG Stor og liten rundp og strømpep nr 3,5 og 4

TILBEHØR 9-10 knapper

STRIKKEFASTHET 22 m glattstrikk på p nr 4 = 10 cm

**Alternativt garn: BOMULL NATURA, BOMULL SPORT,
PURE MERINO, SUPERWASH SPORT**

Slik finner du riktig størrelse:

1. Ta mål av et strikkeplagg som passer.
2. Sammenlign målene med oppskriften.
3. Velg størrelse ut fra overvidden på bolen.
4. Lengde på bol og ermer kan du strikke lenger eller kortere ved behov.

**Sjekk strikkefastheten ved å strikke en prøvelapp.
Tell antall m pr 10 cm, har du flere m enn oppgitt,
skift til tykkere p. Har du færre m, skift til tynnere p.**

FORKORTELSER r = rett, vr = vrang, m = maske, p = pinne

Oppskrift utarbeidet av Gøril Hole

© House of Yarn AS

Kopiering og publisering av materiale og oppskrifter,
eller bruk av dette i næringsøyemed, er ikke tillatt
uten avtale med House of Yarn AS.



19-09



Kantm strikkes r på alle p.

FOR- OG BAKSTYKKET

Legg opp 203 (221) 243 (267) 291 m med denim på rundp nr 3,5. Strikk vrangbord fram og tilbake slik: (1. p = vrangen) Vrangen: Strikk 1 vr, 1 r, *1 vridd vr, 1 r*, gjenta fra *-*, slutt med 1 vr. Retten: Strikk 1 r, 1 vr, *1 vridd r, 1 vr*, gjenta fra *-*, slutt med 1 r. **NB!** Stram første og siste m godt. **Samtidig**, når arbeidet måler 2 cm, strikkes det knapphull på høyre side fra retten slik: Strikk 2 m som før, 2 vridd r sammen, 2 kast, 2 vr sammen, strikk ut p. På neste p strikkes kastene 1 vr, 1 r. Strikk til arbeidet måler 3 cm. Slutt med 1 p fra vrangen. Sett 7 m i hver side på en maskeholder til forkanter = 189 (207) 229 (253) 277 m. Skift til rundp nr 4 og fortsett med glattstrikk fram og tilbake. Sett et merke i hver side med 44 (51) 57 (63) 69 til hvert forstykke og 101 (105) 115 (127) 139 m til bakstykket. Strikk til arbeidet måler 41 (42) 43 (44) 45 cm. Fell av 12 m i hver side til ermehull (6 m på hver side av merket) = 38 (45) 51 (57) 63 m til hvert forstykke og 89 (93) 103 (115) 127 m til bakstykket. Legg arbeidet til side og strikk ermene.

ERMENE

Legg opp 40 (42) 44 (46) 48 m med denim på strømpep nr 3,5. Strikk 5 cm vrangbord rundt med 1 vridd r, 1 vr. Skift til strømpep nr 4 og sett et merke rundt 2 m midt under ermet. Strikk 1 omgang r, **samtidig** som det økes det 8 m jevnt fordelt = 48 (50) 52 (54) 56 m. Strikk videre i glattstrikk og øk 1 m på hver side av merket på hver 3. (2,5.) 2. (1,5.) 1,5. cm i alt 13 (14) 18 (22) 22 ganger = 74 (78) 88 (98) 100 m. Strikk til arbeidet måler 48 cm, eller ønsket lengde. Fell av 12 m midt under ermet = 62 (66) 76 (86) 88 m. Legg arbeidet til side og strikk et erme til.

BÆRESTYKKET

Sett høyre forstykke, høyre erme, bakstykket, venstre erme og venstre forstykke inn på rundp nr 4 = 289 (315) 357 (401) 429 m. Sett et merke i hver sammenføring. Strikk 1 p glattstrikk fra vrangen, **samtidig** som m-tallet reguleres til 283 (315) 359 (403) 431 m. Fortsett i glattstrikk, **samtidig** som det felles til raglan på 1. p slik: Strikk til 2 m før merket, strikk 2 r sammen, ta 1 m løs av p, strikk 1 r og trekk den løse m over. Gjenta fellingene til

raglan på hver 2. omgang i alt 8 (9) 10 (11) 13 ganger = 219 (243) 279 (315) 327 m. Slutt med en p fra vrangen. Strikk mønster etter diagrammet. Når diagrammet er ferdig, er det 93 (103) 118 (133) 138 m på p. Fortsett med denim og strikk 1 p glattstrikk, **samtidig** som m-tallet reguleres til 93 (103) 117 (133) 137 m. La m stå på p.

VENSTRE FORKANT

Sett de 7 m fra maskeholderen i venstre side på p nr 3,5. Strikk vrangbord som før. Strikk til forkanten tilsvarer lengden på forstykket når den strekkes godt. Sett m på en maskeholder. Sy forkanten til forstykket. Merk av for 7 (7) 7 (8) 8 knapper jevnt fordelt på forkanten. **NB!** Det 9. (9.) 9. (10.) 10. knappullet kommer i halskanten.

HØYRE FORKANT

Strikk som venstre forkant, men med knapphull tilsvarende merkene.


HALSKANT

Sett m fra bærestykket inkludert m fra maskeholderne, på rundp 3,5 = 107 (117) 131 (147) 151 m. Fortsett med denim og strikk ca 3 cm vrangbord fram og tilbake. **Samtidig**, når halskanten måler 1,5 cm, lages det siste knappullet. Fell av med r og vr m.

MONTERING

Sy sammen under ermene. Sy i knapper.

DIAGRAM



- Denim 146: R på retten, vr på vrangen
- ⊗ Natur 140: R på retten, vr på vrangen
- ⊙ Natur 140: Vr på retten, r på vrangen
- ▼ Varm gul 148: R på retten, vr på vrangen
- ▲ Varm gul 148: Vr på retten, r på vrangen
- △ Ta 1 m løst av p (med garnet bak arbeidet på retten og foran arbeidet på vrangen)
- ☐ 2 r sammen

Garn brukt i denne oppskriften



BOMULL- MERINO



50 % merinoull, 50 % bomull
Produsert av ITPGroup.no
for Gjestal Garn

BOMULL-MERINO er et rundspunnet helårsgarn i fin merinoull og langfibret bomull, og er et mykt og behagelig garn med gode bruksegenskaper.

Bomull-Merino er et perfekt helårsgarn til både baby- og småbarnsplagg, og er like velegnet til **tilbehør og alle typer plagg til barn og voksne** samt til interiørprosjekter.

Bomull-Merino er supert til sommerbruk, og er et svært populært garn til lettere kofter og mønsterstrikk når man synes at ull blir for varmt. Garnet er svært godt å strikke med, og det gir et jevnt og fint maskebilde.

Bomull-Merino gir et flott maskebilde i både fletter, strukturstrikk og hullstrikk i tillegg til klassisk glattstrikk og mønsterstrikk. Garnet er velegnet til både hekling og strikking.

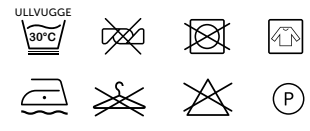
Tips! Husk at du kan strikke med **Bomull-Merino, Bomull Natura, Bomull Sport, Pure Merino** og **Superwash Sport** etter samme oppskrift.

NB! Strikkefastheten som er oppgitt på banderolen, er kun veiledende. Husk at du alltid skal følge strikkefastheten som er oppgitt i oppskriften.

10
21-22

3,5-4

50 gram = ca 110 meter



- Ullvugge 30 °C
- Vrenses før vask
- Bruk vaskemiddel for ull/silke
- Bruk ikke skyllemiddel
- Tørkes flatt



Prøv jakken i natur | GG 19-08

House of Yarn er Nordens største merkevarerhus,
grossist og produsent av kvalitetsgarn, strikkedesign og
accessoier til faghandel og kjedebutikker.

houseofyarn.no

HOUSE *of* YARN



dustorealpakka.no




dalegarn.no



knitathome.no



gjestal.no



houseofyarn.no

CAMILLA PIHL

camillapihlstrikk.no

GULLUNGEN *garn*

gullungengarn.no

#ORANSJESKJERF

oransjeskerf.no

FØLG HOUSE OF YARN OG VÅRE BRANDS PÅ SOSIALE MEDIER



[HOUSEOFYARN_NORWAY](https://www.instagram.com/houseofyarn_norway)



[HOUSEOFYARN.NO](https://www.facebook.com/houseofyarn.no)
[DUSTOREALPAKKA](https://www.facebook.com/dustorealpakka)
[DALEGARN.NO](https://www.facebook.com/dalegarn.no)
[GJESTALGARN](https://www.facebook.com/gjestalgarn)



[HOUSEOFYARN](https://www.pinterest.com/houseofyarn)

FORHANDLERINFORMASJON