



MODELL | 19-10

LILLE VÅRGENSER

BLEK-RØD

BOMULL MERINO



#gjestalgarn #GG
#houseofyarn_norway

U U |||||
3,5+4 3,5+4 3,5+4

19-10



LILLE VÅRGENSER BLEK-RØD



GARN BRUKT I DENNE OPPSKRIFTEN:
BOMULL MERINO 50 % bomull,
50 % merinoull, 50 gram = ca 110 meter

DESIGN House of Yarn

STØRRELSER 4 (6) 8 (10) 12 år

OBS! Se PLAGGETS MÅL og finn riktig størrelse.

PLAGGETS MÅL

Overvidde ca	64	(71)	78	(82)	89	cm
Hel lengde ca	39	(44)	47	(51)	55	cm
Ermelengde ca	27	(33)	36	(38)	40	cm

GARNFORBRUK

Blek rød 144	5	(6)	6	(8)	9	nøster
Natur 140	1	(1)	1	(2)	2	nøster
Mørkgrå melert 141	1	(1)	1	(2)	2	nøster

PINNEFORSLAG Stor og liten rundp og strømpep nr 3,5 og 4

STRIKKEFASTHET 22 m glattstrikk på p nr 4 = 10 cm

Alternativt garn: BOMULL NATURA, BOMULL SPORT, PURE MERINO, SUPERWASH SPORT

Slik finner du riktig størrelse:

1. Ta mål av et strikkeplagg som passer.
2. Sammenlign målene med oppskriften.
3. Velg størrelse ut fra overvidden på bolen.
4. Lengde på bol og ermer kan du strikke lenger eller kortere ved behov.

Sjekk strikkefastheten ved å strikke en prøvelapp. Tell antall m pr 10 cm, har du flere m enn oppgitt, skift til tykkere p. Har du færre m, skift til tynnere p.

FORKORTELSER r = rett, vr = vrang, m = maske, p = pinne

© House of Yarn AS

Kopiering og publisering av materiale og oppskrifter, eller bruk av dette i næringsøyemed, er ikke tillatt uten avtale med House of Yarn AS.



Kantm strikkes r på alle p.

BOLEN

Legg opp 128 (144) 160 (164) 168 m med blek rød på rundp nr 3,5. Strikk 3 cm vrangbord rundt med 1 vridd r, 1 vr. Sett et merke i hver side med 64 (72) 80 (82) 84 m til for- og bakstykket. Skift til p 4 og strikk 1 omgang r, **samtidig** som det økes 8 (8) 8 (12) 16 m jevnt fordelt = 136 (152) 168 (176) 184 m. Strikk mønster etter diagram **A**. Skift til blek rød og strikk videre i glattstrikk. **Samtidig**, på 2. omgang, økes 4 (4) 4 (4) 12 m jevnt fordelt = 140 (156) 172 (180) 196 m. Strikk til arbeidet måler 26 (28) 32 (35) 38 cm, **samtidig** som det på siste omgang felles av 9 (10) 11 (12) 12 m i hver side til ermehull = 61 (68) 75 (78) 86 m. Legg arbeidet til side og strikk ermene.

ERMENE

Legg opp 32 (32) 36 (36) 40 m med blek rød på strømpep nr 3,5. Strikk 5 cm vrangbord rundt med 1 vridd r, 1 vr. Skift til strømpep nr 4 og strikk 1 omgang r, **samtidig** som det økes 8 (8) 4 (12) 8 m jevnt fordelt = 40 (40) 40 (48) 48 m. Sett et merke rundt 2 m midt under ermet. Strikk mønster etter diagram **A**. Forsett med glattstrikk og blek rød, **samtidig** som det på 2. omgang økes 1 m på hver side av merket. Gjenta økningene på hver 2. (2.) 2,5. (2,5) 3. cm i alt 10 (11) 12 (11) 11 ganger = 60 (62) 64 (70) 70 m. Strikk til arbeidet måler 27 (33) 36 (38) 40 cm, eller ønsket lengde. Fell av 9 (10) 11 (12) 12 m midt under ermet = 51 (52) 53 (58) 58 m. Strikk et erme til.

BÆRESTYKKET

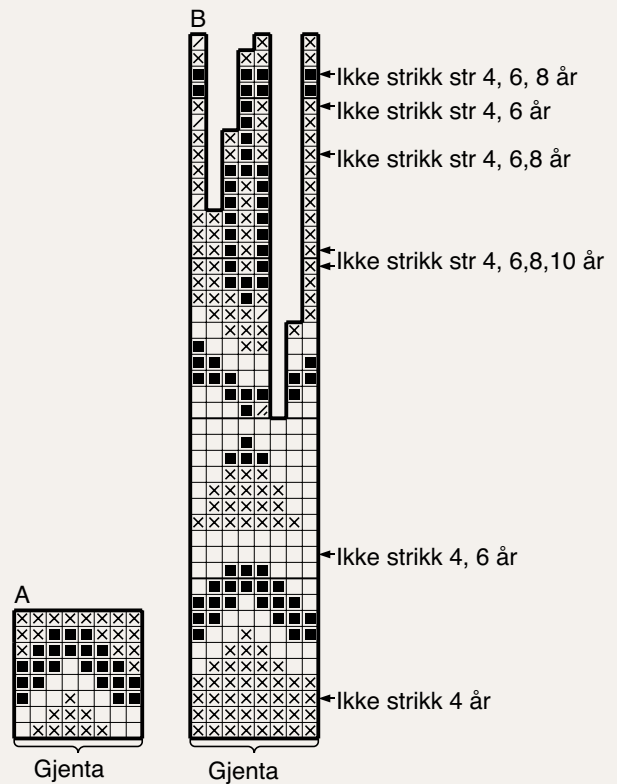
Sett venstre erme, forstykket, høyre erme og bakstykket inn på rundp nr 4 = 224 (240) 256 (272) 288 m. Omgangene begynner nå mellom bakstykket og venstre erme. Strikk 0 (0) 0 (1) 1 cm glattstrikk, deretter mønster etter diagram **B** = 84 (90) 96 (102) 108 m. Fortsett med blek rød. Strikk 1 omgang r, **samtidig** som det felles 16 (18) 20 (18) 20 m jevnt fordelt =

68 (72) 76 (84) 88 m. Skift til p nr 3,5 og strikk 6 cm vrangbord rundt med 1 vridd r, 1 vr. Fell av med r og vr m.

MONTERING

Brett halskanten dobbel mot vrangen og sy til. Sy sammen under ermene

DIAGRAM



- ⊗ Blek rød 144
- Natur 140
- Mørk grå melert 141
- ⊘ Strikk 2 m r sammen med blek rød 144
- ⊙ Strikk 2 m r sammen med mørk grå melert 141

Garn brukt i denne oppskriften



BOMULL- MERINO



50 % merinoull, 50 % bomull
Produsert av ITPGroup.no
for Gjestal Garn

BOMULL-MERINO er et rundspunnet helårgarn i fin merinoull og langfibret bomull, og er et mykt og behagelig garn med gode bruksegenskaper.

Bomull-Merino er et perfekt helårgarn til både baby- og småbarnsplagg, og er like velegnet til **tilbehør og alle typer plagg til barn og voksne** samt til interiørprosjekter.

Bomull-Merino er supert til sommerbruk, og er et svært populært garn til lettere kofter og mønsterstrikk når man synes at ull blir for varmt. Garnet er svært godt å strikke med, og det gir et jevnt og fint maskebilde.

Bomull-Merino gir et flott maskebilde i både fletter, strukturstrikk og hullstrikk i tillegg til klassisk glattstrikk og mønsterstrikk. Garnet er velegnet til både hekling og strikking.

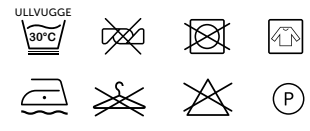
Tips! Husk at du kan strikke med **Bomull-Merino, Bomull Natura, Bomull Sport, Pure Merino** og **Superwash Sport** etter samme oppskrift.

NB! Strikkefastheten som er oppgitt på banderolen, er kun veiledende. Husk at du alltid skal følge strikkefastheten som er oppgitt i oppskriften.


10
21-22

3,5-4

50 gram = ca 110 meter



- Ullvugge 30 °C
- Vrennes før vask
- Bruk vaskemiddel for ull/silke
- Bruk ikke skyllemiddel
- Tørkes flatt



Prøv genseren i denim | GG 19-11

House of Yarn er Nordens største merkevarerhus,
grossist og produsent av kvalitetsgarn, strikkedesign og
accessoier til faghandel og kjedebutikker.

houseofyarn.no

HOUSE *of* YARN



dustorealpakka.no



dalegarn.no



knitathome.no



gjestal.no



houseofyarn.no

CAMILLA PIHL

camillapihlstrikk.no

GULLUNGEN
garn

gullungengarn.no

#ORANSJESKJERF

oransjeskerf.no

FØLG HOUSE OF YARN OG VÅRE BRANDS PÅ SOSIALE MEDIER



[HOUSEOFYARN_NORWAY](https://www.instagram.com/houseofyarn_norway)



[HOUSEOFYARN.NO](https://www.facebook.com/houseofyarn.no)
[DUSTOREALPAKKA](https://www.facebook.com/dustorealpakka)
[DALEGARN.NO](https://www.facebook.com/dalegarn.no)
[GJESTALGARN](https://www.facebook.com/gjestalgarn)



[HOUSEOFYARN](https://www.pinterest.com/houseofyarn)

FORHANDLERINFORMASJON