



MODELL | 19-11

# LILLE VÅRGENSER DENIM

BOMULL MERINO



#gjestalgarn #GG  
#houseofyarn\_norway

U U |||  
3,5+4 3,5+4 3,5+4



# 19-11

## LILLE VÅRGENSER DENIM



**GARN BRUKT I DENNE OPPSKRIFTEN:**  
BOMULL MERINO 50 % bomull,  
50 % merinoull, 50 gram = ca 110 meter

**DESIGN** House of Yarn

**STØRRELSER** 4 (6) 8 (10) 12 år  
**OBS!** Se **PLAGGETS MÅL** og finn riktig størrelse.

### PLAGGETS MÅL

Overvidde ca	64	(71)	78	(82)	89	cm
Hel lengde ca	39	(44)	47	(51)	55	cm
Ermelengde ca	27	(33)	36	(38)	40	cm

### GARNFORBRUK

Denim 146	5	(6)	6	(8)	9	nøster
Natur 140	1	(1)	1	(2)	2	nøster
Gulgrønn 143	1	(1)	1	(2)	2	nøster

**PINNEFORSLAG** Stor og liten rundp og strømpep nr 3,5 og 4

**STRIKKEFASTHET** 22 m glattstrikk på p nr 4 = 10 cm

**Alternativt garn: BOMULL NATURA, BOMULL SPORT, PURE MERINO, SUPERWASH SPORT**

### Slik finner du riktig størrelse:

1. Ta mål av et strikkeplagg som passer.
2. Sammenlign målene med oppskriften.
3. Velg størrelse ut fra overvidden på bolen.
4. Lengde på bol og ermer kan du strikke lenger eller kortere ved behov.

**Sjekk strikkefastheten ved å strikke en prøvelapp. Tell antall m pr 10 cm, har du flere m enn oppgitt, skift til tykkere p. Har du færre m, skift til tynnere p.**

**FORKORTELSER** r = rett, vr = vrang, m = maske, p = pinne

### © House of Yarn AS

Kopiering og publisering av materiale og oppskrifter, eller bruk av dette i næringsøyemed, er ikke tillatt uten avtale med House of Yarn AS.





**Kantm strikkes r på alle p.**

### BOLEN

Legg opp 128 (144) 160 (164) 168 m med denim på rundp nr 3,5. Strikk 3 cm vrangbord rundt med 1 vridd r, 1 vr. Sett et merke i hver side med 64 (72) 80 (82) 84 m til for- og bakstykket. Skift til p 4 og strikk 1 omgang r, **samtidig** som det økes 8 (8) 8 (12) 16 m jevnt fordelt = 136 (152) 168 (176) 184 m. Strikk mønster etter diagram **A**. Skift til denim og strikk videre i glattstrikk. **Samtidig**, på 2. omgang, økes 4 (4) 4 (4) 12 m jevnt fordelt = 140 (156) 172 (180) 196 m. Strikk til arbeidet måler 26 (28) 32 (35) 38 cm, **samtidig** som det på siste omgang felles av 9 (10) 11 (12) 12 m i hver side til ermehull = 61 (68) 75 (78) 86 m. Legg arbeidet til side og strikk ermene.

### ERMENE

Legg opp 32 (32) 36 (36) 40 m med denim på strømpep nr 3,5. Strikk 5 cm vrangbord rundt med 1 vridd r, 1 vr. Skift til strømpep nr 4 og strikk 1 omgang r, **samtidig** som det økes 8 (8) 4 (12) 8 m jevnt fordelt = 40 (40) 40 (48) 48 m. Sett et merke rundt 2 m midt under ermet. Strikk mønster etter diagram **A**. Forsett med glattstrikk og denim, **samtidig** som det på 2. omgang økes 1 m på hver side av merket. Gjenta økningene på hver 2. (2.) 2,5. (2,5) 3. cm i alt 10 (11) 12 (11) 11 ganger = 60 (62) 64 (70) 70 m. Strikk til arbeidet måler 27 (33) 36 (38) 40 cm, eller ønsket lengde. Fell av 9 (10) 11 (12) 12 m midt under ermet = 51 (52) 53 (58) 58 m. Strikk et erme til.

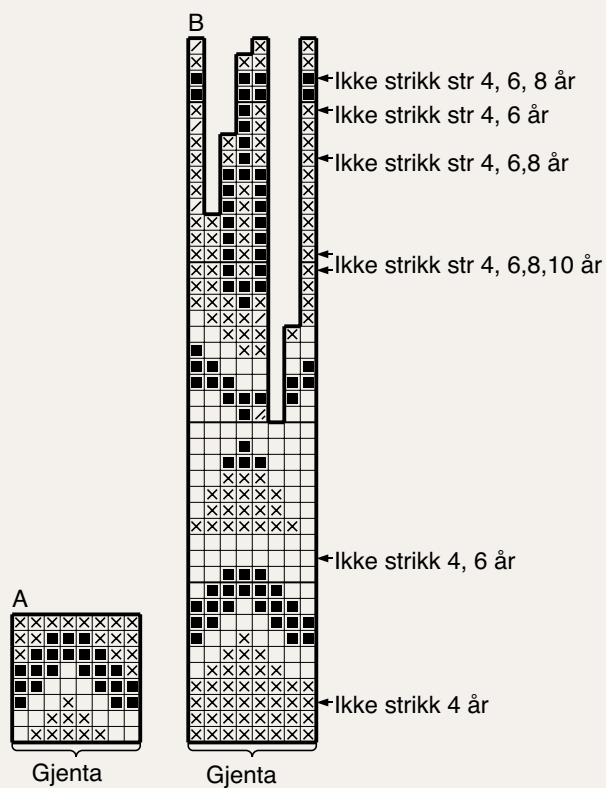
### BÆRESTYKKET

Sett venstre erme, forstykket, høyre erme og bakstykket inn på rundp nr 4 = 224 (240) 256 (272) 288 m. Omgangene begynner nå mellom bakstykket og venstre erme. Strikk 0 (0) 0 (1) 1 cm glattstrikk, deretter mønster etter diagram **B** = 84 (90) 96 (102) 108 m. Fortsett med denim. Strikk 1 omgang r, **samtidig** som det felles 16 (18) 20 (18) 20 m jevnt fordelt = 68 (72) 76 (84) 88 m. Skift til p nr 3,5 og strikk 6 cm vrangbord rundt med 1 vridd r, 1 vr. Fell av med r og vr m.

### MONTERING

Brett halskanten dobbel mot vrangen og sy til. Sy sammen under ermene

### DIAGRAM



- ☒ Denim 146
- Natur 140
- Gulgrønn 143
- ⊘ Strikk 2 m r sammen med denim 146
- ⊘ Strikk 2 m r sammen med gulgrønn 143

# Garn brukt i denne oppskriften



## BOMULL- MERINO



50 % merinoull, 50 % bomull  
Produsert av ITPGroup.no  
for Gjestal Garn

**BOMULL-MERINO** er et rundspunnet helårgarn i fin merinoull og langfibret bomull, og er et mykt og behagelig garn med gode bruksegenskaper.

**Bomull-Merino** er et perfekt helårgarn til både baby- og småbarnsplagg, og er like velegnet til **tilbehør og alle typer plagg til barn og voksne** samt til interiørprosjekter.

**Bomull-Merino** er supert til sommerbruk, og er et svært populært garn til lettere kofter og mønsterstrikk når man synes at ull blir for varmt. Garnet er svært godt å strikke med, og det gir et jevnt og fint maskebilde.

**Bomull-Merino gir et flott maskebilde i både fletter, strukturstrikk og hullstrikk i tillegg til klassisk glattstrikk og mønsterstrikk. Garnet er velegnet til både hekling og strikking.**

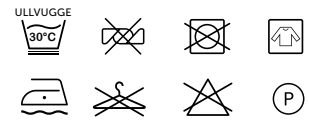
**Tips!** Husk at du kan strikke med **Bomull-Merino, Bomull Natura, Bomull Sport, Pure Merino** og **Superwash Sport** etter samme oppskrift.

**NB!** Strikkefastheten som er oppgitt på banderolen, er kun veiledende. Husk at du alltid skal følge strikkefastheten som er oppgitt i oppskriften.

10  
21-22

3,5-4

50 gram = ca 110 meter



- Ullvugge 30 °C
- Vrenses før vask
- Bruk vaskemiddel for ull/silke
- Bruk ikke skyllemiddel
- Tørkes flatt



Prøv genseren i blek-rød | GG 19-10

House of Yarn er Nordens største merkevarerhus,  
grossist og produsent av kvalitetsgarn, strikkedesign og  
accessoarer til faghandel og kjedebutikker.

[houseofyarn.no](https://houseofyarn.no)

# HOUSE *of* YARN




[dustorealpakka.no](https://dustorealpakka.no)




[dalegarn.no](https://dalegarn.no)



[knitathome.no](https://knitathome.no)



[gjestal.no](https://gjestal.no)



[houseofyarn.no](https://houseofyarn.no)

CAMILLA PIHL

[camillapihlstrikk.no](https://camillapihlstrikk.no)

GULLUNGEN   
*garn*

[gullungengarn.no](https://gullungengarn.no)

#ORANSJESKJERF

[oransjeskerf.no](https://oransjeskerf.no)

## FØLG HOUSE OF YARN OG VÅRE BRANDS PÅ SOSIALE MEDIER



[HOUSEOFYARN\\_NORWAY](https://www.instagram.com/houseofyarn_norway)



[HOUSEOFYARN.NO](https://www.facebook.com/houseofyarn.no)  
[DUSTOREALPAKKA](https://www.facebook.com/dustorealpakka)  
[DALEGARN.NO](https://www.facebook.com/dalegarn.no)  
[GJESTALGARN](https://www.facebook.com/gjestalgarn)



[HOUSEOFYARN](https://www.pinterest.com/houseofyarn)

## FORHANDLERINFORMASJON