



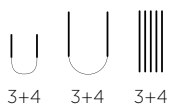
MODELL | 273-03 | BARN 2-12 ÅR

EMIL GENSER

PURE MERINO



#gjestalgarn #GG
#houseofyarn_norway



273-03



EMIL GENSER



GARN BRUKT I DENNE OPPSKRIFTEN:
PURE MERINO 100 % superwashbehandlet merinoull, 50 gram = ca 105 meter

DESIGN Gjestal Garn

STØRRELSER 2 (4) 6 (8) 10 (12) å

OBS! Se **PLAGGETS MÅL** og finn riktig størrelse

PLAGGETS MÅL

Overvidde ca	62	(65)	69	(75)	80	(87)	cm
Hel lengde ca	36	(42)	46	(48)	50	(54)	cm
Ermelengde ca	24	(27)	33	(36)	39	(42)	cm

GARNFORBRUK

Farge 1	3	(4)	4	(5)	6	(7)	nøster
Farge 2	1	(1)	1	(2)	2	(2)	nøster
Farge 3	2	(2)	2	(3)	3	(3)	nøster
Farge 4	1	(2)	2	(2)	2	(3)	nøster

FARGER

Farge 1	Koksgrå melert 102
Farge 2	Grå melert 103
Farge 3	Natur 105
Farge 4	Lys grå melert 104

PINNEFORSLAG

Stor og liten rundp og strømpep nr 3 og 4

STRIKKEFASTHET 22 m glattstrikk på p nr 4 = 10 cm

Alternativt garn: SUPERWASH SPORT, BOMULL MERINO, BOMULL SPORT, BOMULL NATURA

Slik finner du riktig størrelse:

1. Ta mål av et strikkeplagg som passer.
2. Sammenlign målene med oppskriften.
3. Velg størrelse ut fra overvidden på bolen.
4. Lengde på bol og ermer kan du strikke lenger eller kortere ved behov.

Sjekk strikkefastheten ved å strikke en prøvelapp. Tell antall m pr 10 cm, har du flere m enn oppgitt, skift til tykkere p. Har du færre m, skift til tynnere p.

FORKORTELSER r = rett, vr = vrang, m = maske, p = pinne

Oppskrift utarbeidet av Brit Frafjord Ørstavik

© House of Yarn AS

Kopiering og publisering av materiale og oppskrifter, eller bruk av dette i næringsøyemed, er ikke tillatt uten avtale med House of Yarn AS.

BOLEN

Legg opp 132 (140) 148 (156) 172 (188) med farge 1 på rundp nr 3. Strikk 4 (4) 5 (5) 5 (5) cm vrangbord rundt med 2 r, 2 vr. Skift til rundp nr 4. Strikk 1 omgang glattstrikk og øk 4 m jevnt fordelt = 136 (144) 152 (160) 176 (192) m.

Sett et merke rundt 1 m i hver side med 67 (71) 75 (79) 87 (95) m mellom hvert merke.

Strikk mønster etter diagrammet til hel lengde.

Når arbeidet måler 24 (29) 32 (33) 34 (37) cm, felles merke-m av i hver side til ermehull. Legg opp 5 nye m over den felte merke-m i hver side (disse m er klippe-m og er ikke med i videre mønster eller m-tall) og strikk videre rundt med mønster etter diagrammet.

Samtidig, når arbeidet måler ca 31 (36) 40 (42) 44 (48) cm, felles de midterste 11 (13) 15 (17) 21 (23) m på forstykket av til hals.

P begynner nå ved halsen. Strikk videre fram og tilbake og fell til hals i hver side på hver 2. p 3,2,1,1 m (likt for alle størrelser).

Strikk til arbeidet måler ca 36 (42) 46 (48) 50 (54) cm.

Fell av.

ERMENE

Legg opp 36 (36) 40 (40) 44 (44) m med farge 1 på strømpep nr 3 og strikk vrangbord som på bolen.

Skift til strømpep nr 4. Strikk 1 omgang glattstrikk og øk jevnt fordelt til 41 (43) 45 (47) 47 (49) m.

Sett et merke rundt første og siste m.

Strikk mønster etter diagrammet. Tell ut fra midt på ermet hvor diagrammet begynner.

Når arbeidet måler 6 (6) 7 (7) 7 (7) cm, økes 1 m på hver side av merket. Gjenta økningene på hver 2,5. cm i alt 6 (7) 8 (19) 11 (11) ganger = 53 (57) 61 (67) 69 (71) m.

Strikk til arbeidet måler ca 24 (27) 33 (36) 39 (42) cm. Strikk 5 p vrangt glattstrikk (= vr på retten og r på vrangen) fram og tilbake til belegg.

Fell av.

Strikk et erme til på samme måte.

MONTERING

Sy 2 maskinsømmer med tette sting på hver side av den midterste oppklipps-m, i ermehullene.

Klipp opp mellom sømmene.

Sy sammen på skuldrene.

Sy i ermene og sy belegget til på vrangen.

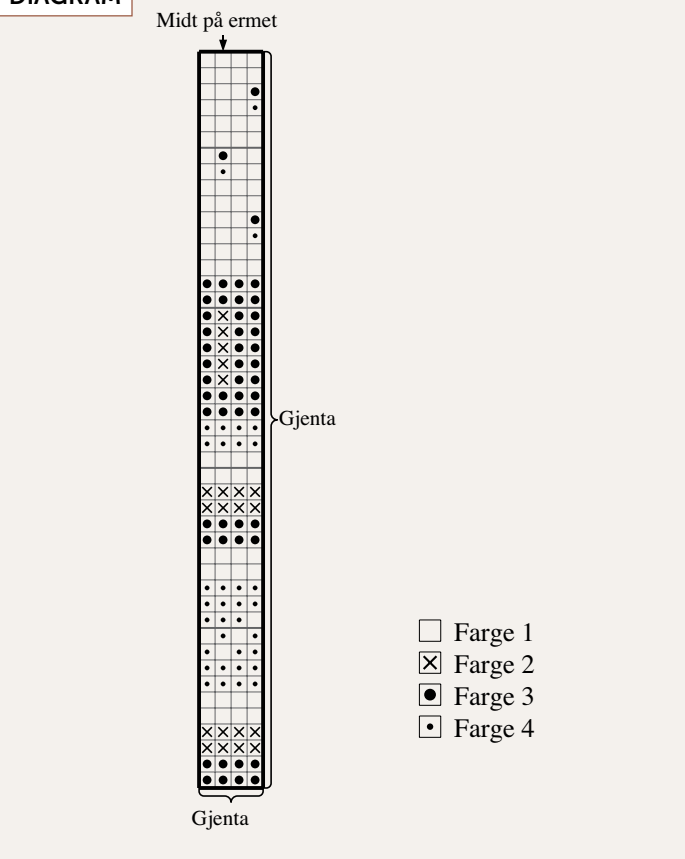
HALSKANT

Strikk opp ca 80 (84) 88 (92) 96 (100) m med farge

1 på p nr 3 rundt halsen. Strikk 8 cm vrangbordstrikk rundt med 2 r, 2 vr. Fell av.

Brett halskanten dobbel mot vrangen og sy til med løse sting.

DIAGRAM



Garn brukt i denne oppskriften



PURE MERINO



100 % superwashbehandlet
merinoull
Produsert av ITPGroup.no
for Gjestal Garn

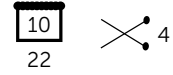
PURE MERINO er et rundspunnet garn i 100 prosent myk og behagelig merinoull i perlétvinn. Den spesielle tvinningen gir et garn med mye volum og elastisitet og dermed et svært jevnt og fint maske-bilde. Garnet er superwashbehandlet og velegnet til baby- og barneplagg som må tåle mye vask.

Pure Merino passer også ypperlig til kardigans, finkofter, gensere, kjoler, jumpere og topper til både voksne og barn. Den runde, spenstige garn-konstruksjonen har svært gode strikke-egenskaper og gir et jevnt og fint maske-bilde. Derfor er garnet spesielt flott til fletter, strukturstrikk og hullstrikk, i tillegg til glattstrikk og mønsterstrikk.

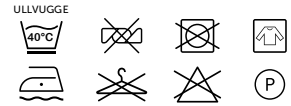
Pure Merino er like velegnet til både hekling og strikking.

Tips! Husk at du kan strikke med **Pure Merino, Bomull-Merino, Bomull Natura, Bomull Sport** og **Superwash Sport** etter samme oppskrift.

NB! Strikkefastheten som er oppgitt på banderolen, er kun veiledende. Husk at du alltid skal følge strikkefastheten som er oppgitt i oppskriften.



50 gram = ca 105 meter



- Ullvugge 40 °C
- Vrenges før vask
- Bruk vaskemiddel for ull/silke
- Bruk ikke skyllemiddel
- Tørkes flatt

01
02
03
04 House of Yarn er Nordens største merkevarehus,
05 grossist og produsent av kvalitetsgarn, strikkedesign og
06 accessoarer til faghandel og kjedebutikker.

07
08 **houseofyarn.no**


09 HOUSE of YARN



10
11
12 **dustorealpakka.no**



dalegarn.no



gjestal.no



hoy.no

13
14 **CAMILLA PIHL**

15 **camillapihlstrikk.no**

GULLUNGEN
garn

gullungengarn.no

#ORANSJESKJERF

oransjeskjerf.no

16 **YARNMADE**

17 **yarnmade.no**

18
19 **FØLG HOUSE OF YARN OG VÅRE BRANDS PÅ SOSIALE MEDIER**



20
21 **HOUSEOFYARN_NORWAY**



22 **HOUSEOFYARN.NO**
DUSTOREALPAKKA
DALEGARN.NO
GJESTALGARN



HOUSEOFYARN



23 **YOUTUBE.COM/HOUSEOFYARN**



24 **ISSUU.COM/HOUSEOFYARN**

25
26 **FORHANDLERINFORMASJON**

01
02
03
04
05
06
07
08
09
10
11
12
13
14
15
16
17
18
19
20
21
22
23
24
25
26
27
28