



MODELL | 278-03 | DAME

REIN GENSER

NATUR | FRYD



#gjestalgarn #GG
#houseofyarn_norway


2,5+3 2,5+3 2,5+3



REIN GENSER NATUR

GARN BRUKT I DENNE OPPSKRIFTEN:

FRYD 100% ull, 50 gram = ca 200 meter

DESIGN Ber-Lin Design AS

STØRRELSER XS S (M) L (XL) XXL

OBS! Se **PLAGGETS MÅL** og finn riktig størrelse

PLAGGETS MÅL

Overvidde ca	84 (90) 99 (107) 117 (129)	cm
Hel lengde målt midt foran ca	63 (65) 67 (70) 72 (74)	cm
Ermelengde ca	48 cm, eller ønsket lengde	

GARNFORBRUK

Farge 1	8 (9) 9 (10) 11 (11)	nøster
Farge 2	1 nøste alle størrelser	
Farge 3	1 nøste alle størrelser	

FARGER

Farge 1	Natur 604
Farge 2	Pistasjgrønn 609
Farge 3	Armygrønn 610

PINNEFORSLAG

Stor og liten rundp og strømpep nr 2,5 og 3

STRIKKEFASTHET

27 m glattstrikk på p nr 3 = 10 cm
38 omganger glattstrikk på p nr 3 = 10 cm

Slik finner du riktig størrelse:

1. Ta mål av et strikkeplagg som passer.
2. Sammenlign målene med oppskriften.
3. Velg størrelse ut fra overvidden på bolen.
4. Lengde på bol og ermer kan du strikke lenger eller kortere ved behov.

Sjekk strikkefastheten ved å strikke en prøvelapp. Tell antall m pr 10 cm, har du flere m enn oppgitt, skift til tykkere p. Har du færre m, skift til tynnere p.

FORKORTELSER

r = rett, vr = vrang, m = maske, p = pinne

© House of Yarn AS

Kopiering og publisering av materiale og oppskrifter, eller bruk av dette i næringsøyemed, er ikke tillatt uten avtale med House of Yarn AS.



BOLEN

Legg opp 228 (244) 268 (288) 316 (348) m med farge 1 på rundp nr 2,5.

Strikk 5 cm vrangbord rundt med 1 vridd r, 1 vr.

Skift til rundp nr 3.

Sett et merke i hver side med 115 (123) 135 (145) 159 (175) m til forstykket og 113 (121) 133 (143) 157 (173) m til bakstykket. Strikk glattstrikk til arbeidet måler 44 (46) 48 (49) 50 (52) cm. På siste omgang felles 14 m av i hver side til ermehull (= 7 m på hver side av merket) = 101 (109) 121 (131) 145 (161) m til forstykket og 99 (107) 119 (129) 143 (159) m til bakstykket. Legg arbeidet til side og strikk ermene.

ERMENE

Legg opp 52 (52) 56 (56) 60 (60) m med farge 1 på strømpep nr 2,5. Strikk 5 cm vrangbord rundt med 1 vridd r, 1 vr. Skift til p nr 3, og strikk glattstrikk. **Samtidig**, på 1. omgang, økes 19 (21) 21 (25) 23 (27) m jevnt fordelt = 71 (73) 77 (81) 83 (87) m. Sett et merke rundt første og siste m (= merke-m).

Når arbeidet måler 6 cm, økes 1 m på hver side av merke-m. Gjenta økningene på hver 3. (2,5.) 2,5. (2,5.) 2. (2.) cm i alt 13 (15) 15 (16) 18 (19) ganger = 97 (103) 107 (113) 119 (125) m. Strikk til arbeidet måler 48 cm, eller ønsket lengde. På siste omgang felles 14 m av midt under ermet (= merke-m + 6 m på hver side) = 83 (89) 93 (99) 105 (111) m.

Legg arbeidet til side og strikk et erme til.

BÆRESTYKKET

Sett bakstykket, venstre erme, forstykket og høyre erme inn på rundpinne nr 3 = 366 (394) 426 (458) 498 (542) m.

Omgangen begynner mellom høyre erme og bakstykket.

Strikk 2 (2) 2 (3) 7 (9) omganger glattstrikk med farge 1.

Samtidig, på 1. omgang, felles 6 (10) 6 (2) 6 (2) m jevnt fordelt = 360 (384) 420 (456) 492 (540) m.

Fortsett med mønster etter diagrammet = 120 (128) 140 (152) 164 (180) m etter endt diagram. Strikk 1 omgang glattstrikk med farge 1 og fell 0 (8) 12 (18) 24 (30) m jevnt fordelt = 120 (120) 128 (134) 140 (150) m.

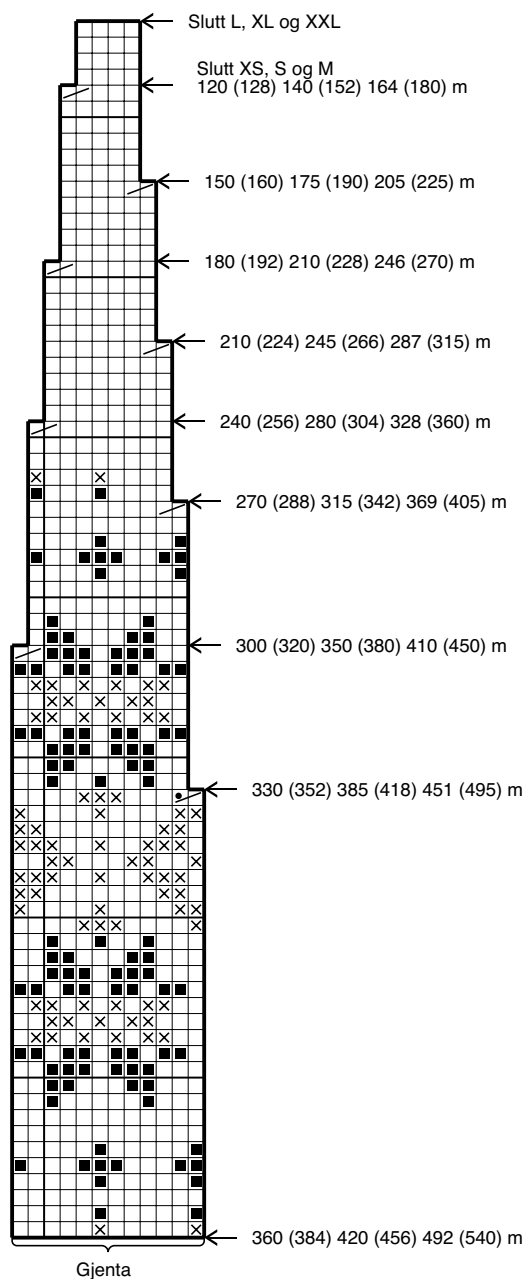
HALSKANT

Skift til rundp nr 2,5. Fortsett med farge 1. Strikk 3 cm vrangbordstrikk rundt med 1 vridd r, 1 vr. Strikk 1 omgang vr til brettekant + 3 cm vrangbordstrikk. Fell løst av med r og vr m. Brett halskanten dobbel mot vrangen og sy den til med løse sting.

MONTERING

Sy sammen under ermene.

DIAGRAM



- Farge 1
- Farge 2
- ⊗ Farge 3
- ▤ 2 r sammen med farge 1
- ▥ 2 r sammen med farge 3

Garn brukt i denne oppskriften



FRYD

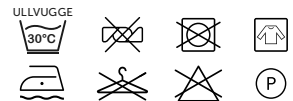
•••••
100 % ren ny ull
Produsert av ITPGroup

FRYD passer til alle typer strikk, hekling og veving der man ønsker et tynt garn i ren ull. Garnet er flott til finstrikk og kofter, og like lekkert til hullstrikk i jumpere, jakker, og tilbehør.

NB! Strikkefastheten som er oppgitt på banderolen, er kun veiledende. Husk at du alltid skal følge strikkefastheten som er oppgitt i oppskriften.

10
26-28 3-3,5

50 gram = ca 200 meter



- Ullvugge 30 °C
- Vrennes før vask
- Vaskes separat
- Bruk vaskemiddel for ull/silke
- Bruk ikke skyllemiddel
- Tørkes flatt



Se oppskrift på lue | GG278-04




Prøv den i koks | GG278-05

01
02
03
04 House of Yarn er Nordens største merkevarerhus,
05 grossist og produsent av kvalitetsgarn, strikkedesign og
06 accessoarer til faghandel og kjedebutikker.

07
08 **houseofyarn.no**


09 HOUSE of YARN



10
11 dustorealpakka.no



12 dalegarn.no



13 gjestal.no



14 hoy.no

15 CAMILLA PIHL

16 camillapihlstrikk.no

17 **YARNMADE**

18 yarnmade.no

19 #ORANSJESKJERF

20 oransjeskerf.no

21 FØLG HOUSE OF YARN OG VÅRE BRANDS PÅ SOSIALE MEDIER



22 [HOUSEOFYARN_NORWAY](https://www.instagram.com/HOUSEOFYARN_NORWAY)



23 [HOUSEOFYARN.NO](https://www.facebook.com/HOUSEOFYARN.NO)
24 [DUSTOREALPAKKA](https://www.facebook.com/DUSTOREALPAKKA)
25 [DALEGARN.NO](https://www.facebook.com/DALEGARN.NO)
26 [GJESTALGARN](https://www.facebook.com/GJESTALGARN)



27 [HOUSEOFYARN](https://www.pinterest.com/HOUSEOFYARN)



28 [YOUTUBE.COM/HOUSEOFYARN](https://www.youtube.com/HOUSEOFYARN)



[ISSUU.COM/HOUSEOFYARN](https://www.issuu.com/HOUSEOFYARN)

FORHANDLERINFORMASJON